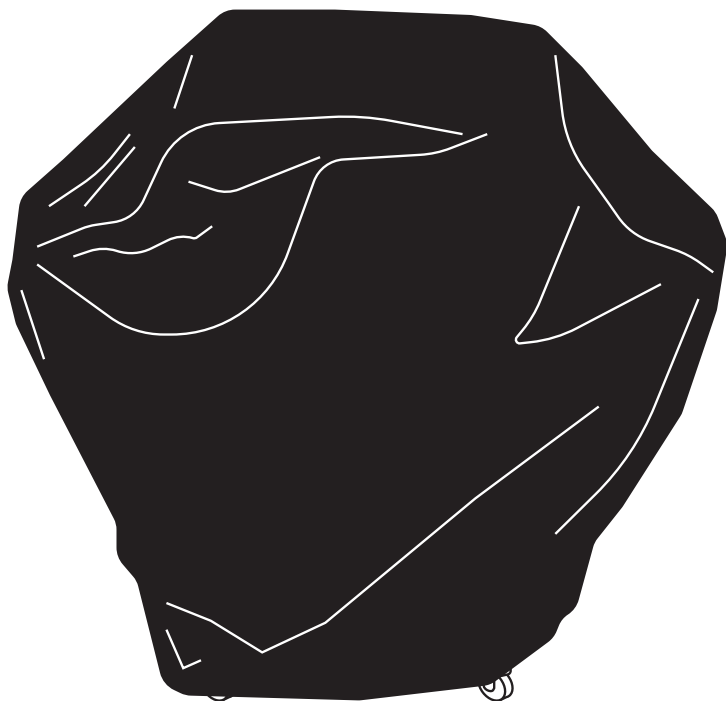


BBQ2082COVER



[alicesgarden.fr](http://alicesgarden.fr) - [alicesgarden.be](http://alicesgarden.be) - [alicesgarden.es](http://alicesgarden.es) - [alicesgarden.nl](http://alicesgarden.nl) - [alicesgarden.co.uk](http://alicesgarden.co.uk)  
- [alicesgarden.pt](http://alicesgarden.pt) - [alicesgarden.it](http://alicesgarden.it) - [alicesgarden.com.au](http://alicesgarden.com.au) - [alicesgarden.de](http://alicesgarden.de)

**FRANÇAIS**

|   |   |
|---|---|
| Conseils d'utilisation et d'entretien ..... | 5 |
| Montage.....                                | 9 |

**IMPORTANT, À CONSERVER  
POUR CONSULTATION ULTÉRIEURE :  
À LIRE ATTENTIVEMENT**

**ESPAÑOL**

|                                       |   |
|---------------------------------------|---|
| Consejos de uso y mantenimiento ..... | 5 |
| Montaje.....                          | 9 |

**IMPORTANTE, CONSÉRVELO  
PARA FUTURAS REFERENCIAS:  
LEA ATENTAMENTE**

**ENGLISH**

|  |   |
|--|---|
| Directions for use and maintenance ..... | 6 |
| Assembly .....                           | 9 |

**IMPORTANT, RETAIN FOR FUTURE  
REFERENCE: READ CAREFULLY**

## NEDERLANDS

|   |   |
|---|---|
| Instructies voor gebruik en onderhoud ..... | 6 |
| Montage.....                                | 9 |

**BELANGRIJK, BEWAAR VOOR  
TOEKOMSTIGE REFERENTIE:  
ZORGVULDIG LEZEN**

## PORTUGUÊS

|                              |   |
|------------------------------|---|
| Dicas par usar e cuidar..... | 7 |
| Montagem.....                | 9 |

**IMPORTANTE, CONSERVE A  
REFERÊNCIA DA FATURA:  
LEIA CUIDADOSAMENTE**

## ITALIANO

|                                    |   |
|------------------------------------|---|
| Consigli per l'uso e la cura ..... | 7 |
| Montaggio.....                     | 9 |

**IMPORTANTE, CONSERVARE PER  
ULTERIORI CONSULTAZIONI:  
LEGGERE ATTENTAMENTE**

## DEUTSCH

|                                      |   |
|--------------------------------------|---|
| Anwendungs- und Pflegehinweise ..... | 8 |
| Montage.....                         | 9 |

**WICHTIG, FÜR SPÄTERE EINSICHT  
AUFBEWAHREN:  
BITTE SORGFÄLTIG LESEN**



Garantie : 2 ans  
Garantía : 2 años  
Warranty: 2 years  
Garantie: 2 jaar  
Garantia: 2 anos  
Garanzia : 2 anni  
Garantie: 2 jahre



Destiné à un usage domestique  
Destinado a un uso doméstico  
For domestic use  
Bestemd voor huishoudelijk gebruik  
Para uso doméstico  
Destinato ad un uso domestico  
Bestimmt für den Privatgebrauch

## CONSEILS :

- Laisser refroidir complètement l'appareil avant d'y mettre la housse. Le capot pourrait détériorer la housse et son revêtement si celle-ci est appliquée alors que certains éléments sont chauds.
- Prendre garde à ce qu'aucun élément saillant ou pointu ne dépasse, afin d'éviter d'abîmer la housse en la positionnant.
- Il est conseillé de ne pas laisser son produit dans un environnement humide, même protégé de sa housse, car le risque de condensation sera important.
- Ne pas laisser les enfants manipuler la housse.
- Tenir le produit éloigné des enfants.

## NETTOYAGE ET ENTRETIEN :

- Nettoyer la housse à l'aide d'une brosse à poils souples et de l'eau tiède pour enlever les saletés.
- Ne pas laver ou sécher en machine, cela risque d'abîmer le revêtement protecteur.
- S'assurer que la housse soit bien sèche avant de la remiser, afin d'éviter tout risque d'apparition de moisissures.

# CONSEJOS DE USO Y MANTENIMIENTO

## CONSEJOS:

- Dejar el aparato enfriarse antes de poner la funda. La tapa pueden deteriorar la funda y su revestimiento si la funda se aplica mientras que algunos elementos están calientes.
- Tenga cuidado de que ningún elemento sobresaliente o puntiagudo excede para evitar deteriorar la funda colocándola.
- Es aconsejable no dejar su producto en un entorno húmedo, a pesar de que el aparato sea protegido con su funda, porque el riesgo de condensación será importante.
- No deje que los niños manejen la funda.
- Mantener el producto alejado de los niños.

## LIMPIEZA Y MANTENIMIENTO:

- Limpiar la funda con un cepillo flexible y agua templada para limpiar la suciedad.
- No lavar ni secar en lavadora. Esto podría deteriorar el revestimiento protector.
- Asegurarse de que la funda esté completamente seca antes de guardarla para evitar cualquier riesgo de aparición de moho.

**PRECAUTIONS FOR USE:**

- Let the unit cool down before covering. The hood could damage the cover and its coating if it's put on while some elements are still hot.
- When positioning the cover, ensure that no sharp or protruding element stick out in order to avoid damaging it.
- It is advisable that you do not leave your product in a humid environment, even protected by the cover, because there is a risk of condensation.
- Do not allow children to handle the cover.
- Keep away from children.

**CLEANING AND MAINTENANCE:**

- Clean the cover with a soft brush and lukewarm water to remove dirt.
- Do not wash or dry in a washing machine, it may damage the protective coating.
- Ensure that the cover is completely dry before storing in order to prevent mold.

**INSTRUCTIES VOOR GEBRUIK EN ONDERHOUD**

---

**TIPS:**

- Laat het apparaat volledig afkoelen alvorens deze af te dekken. Het deksel kan de hoes en de voering beschadigen als deze wordt gebruikt terwijl bepaalde elementen nog heet zijn.
- Om schade aan de hoes te voorkomen, zorg ervoor dat er geen scherpe of puntige element uitsteken bij het afdekken.
- Het is aanbevolen om uw product niet in vochtige omgeving te laten, zelfs als het afgedekt is met de hoes. Dit vanwege het risico op condensatie.
- Laat kinderen de hoes niet hanteren.
- Buiten de bereik van kinderen houden.

**REINIGING EN ONDERHOUD:**

- Reinig de hoes met een zachte borstel en warm water om vuil te verwijderen.
- Niet wassen of drogen in een droger. Dit kan de beschermende coating beschadigen.
- Zorg ervoor dat de hoes volledig droog is vóór zijn opslag, om elk risico op schimmelgroei te voorkomen.

**DICAS :**

- Deixe o aparelho esfriar completamente antes de colocar a tampa. O capô pode danificar a tampa e seu revestimento se for aplicado enquanto alguns elementos estiverem quentes.
- Tome cuidado para que nenhum elemento saliente ou pontiagudo se projete, a fim de evitar danificar a tampa, posicionando-a.
- É aconselhável não deixar o seu produto em um ambiente úmido, mesmo protegido de sua cobertura, pois o risco de condensação será importante.
- Não deixe as crianças manusearem a capa.
- Mantenha o produto longe das crianças.

**LIMPEZA E MANUTENÇÃO:**

- Limpe a tampa com uma escova de cerdas macias e água morna para remover a sujeira.
- Não lave ou deixe secar, pois isso pode danificar o revestimento protetor.
- Certifique-se de que a tampa esteja completamente seca antes de guardá-la, para evitar qualquer risco de crescimento de fungos.

**CONSIGLI PER L'USO E LA CURA****SUGGERIMENTI:**

- Lasciare che l'apparecchio si raffreddi completamente prima di mettere la custodia. Il cappuccio potrebbe danneggiare la custodia e il rivestimento se applicata mentre alcuni elementi sono caldi.
- Fare attenzione a che nessun elemento appuntito o sporgente ecceda, per evitare di danneggiare la custodia posizionandola.
- Si consiglia di non lasciare il prodotto in un ambiente umido, anche protetto dalla sua custodia, perché il rischio di condensazione é importante.
- Non lasciare che i bambini maneggino la custodia.
- Tenere il prodotto lontano dalla portata dei bambini.

**PULIZIA E MANUTENZIONE:**

- Pulire la custodia con una spazzola a setole morbide e acqua tiepida per rimuovere lo sporco.
- Non lavare o asciugare in lavatrice/asciugatrice poiché ciò potrebbe danneggiare il rivestimento protettivo.
- Assicurarsi che la custodia sia completamente asciutta prima di riportarla, per evitare il rischio di muffa.

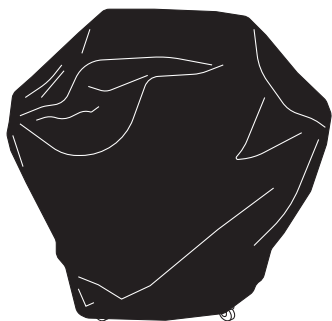
## TIPP:

- Lassen Sie das Gerät vollständig abkühlen, bevor Sie die Schutzhülle anbringen. Wenn die Schutzabdeckung auf ein noch heißes Gerät angebracht wird, könnte die Abdeckung und seine Beschichtung beschädigt werden.
- Achten Sie darauf, dass keine scharfen oder spitzen Teile hervorstehen, damit die Hülle beim Positionieren nicht beschädigt wird.
- Es ist ratsam, das Produkt nicht in einer feuchten Umgebung zu lassen. Selbst wenn es durch die Hülle geschützt ist, besteht die Gefahr der Kondensation.
- Lassen Sie Kinder nicht mit der Schutzabdeckung hantieren.
- Halten Sie das Produkt von Kindern fern.

## REINIGUNG UND PFLEGE:

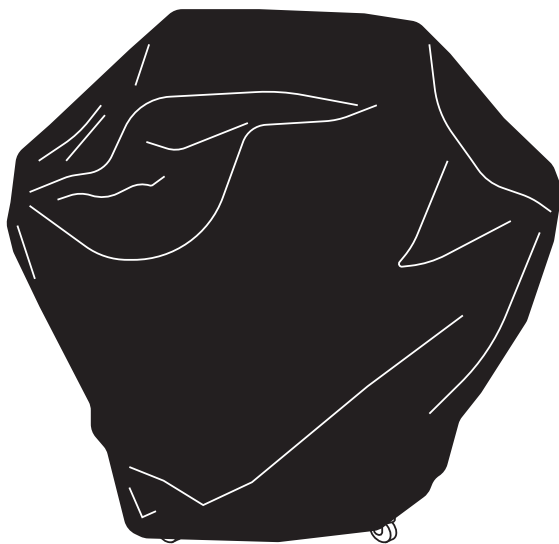
- Um Schmutz zu entfernen, reinigen Sie die Schutzabdeckung mit einer Bürste mit weichen Borsten und lauwarmem Wasser.
- Nicht in der Waschmaschine waschen oder trocknen, da dies die Schutzschicht beschädigen kann.
- Um Schimmelbildung zu vermeiden, stellen Sie sicher, dass der Bezug vor der Aufbewahrung gut getrocknet ist.





x1

1



IMPORTÉ PAR WALIBUY SAS  
270 avenue de l'Espace, 59118 WAMBRECHIES - FRANCE  
Service après vente : [sav.alicesgarden.fr](http://sav.alicesgarden.fr) - [sav.alicesgarden.be](http://sav.alicesgarden.be)

---

IMPORTADO POR WALIBUY SPAIN SL  
Carrer de Mallorca 289, Entresuelo 2, 08037 BARCELONA - ESPAÑA  
Servicio postventa : [alicesgarden.es/cms/contacto](http://alicesgarden.es/cms/contacto)

---

IMPORTED BY ALICE'S GARDEN UK LTD  
23 Copenhagen Street, London N10JB UK  
After sales service: [alicesgarden.co.uk/cms/contact-us](http://alicesgarden.co.uk/cms/contact-us)

---

INGEVOERD DOOR WALIBUY SAS  
270 avenue de l'Espace, 59118 WAMBRECHIES - FRANKRIJK  
After-sales : [aftersales.alicesgarden.nl](http://aftersales.alicesgarden.nl) - [aftersales.alicesgarden.be](http://aftersales.alicesgarden.be)

---

IMPORTADO PARA WALIBUY SPAIN SL  
Carrer de Mallorca 289, Entresuelo 2, 08037 BARCELONA - ESPAÑA  
Serviço pós-venda : [alicesgarden.pt/cms/contacto](http://alicesgarden.pt/cms/contacto)

---

IMPORTATO DA WALIBUY ITALIA S.R.L  
Via Torino 60, 20123 MILANO - ITALIA  
Contatto : [contatto@alicesgarden.it](mailto:contatto@alicesgarden.it)

---

IMPORTED BY ALICE'S GARDEN OUTDOOR PTY LTD  
135-153 New South Head Road, Edgecliff NSW 2027-AUSTRALIA  
Contact : [service@alicesgarden.com.au](mailto:service@alicesgarden.com.au)

---

IMPORTIERT VON WALIBUY SAS  
270 AVENUE DE L'ESPACE, 59118 WAMBRECHIES - FRANKREICH  
Kundendienst : [kundenservice@alicesgarden.de](mailto:kundenservice@alicesgarden.de)

---



FR

Pensez à  
donner ou recycler.



Association

ou



Magasin

ou



Déchèterie

<https://quefairedemesdechets.fr>