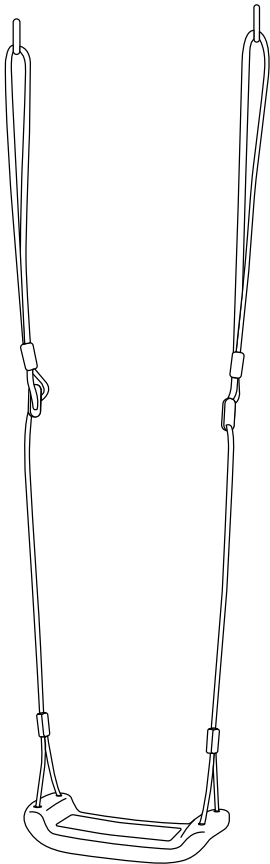


sweeek.

BALAGUÈRE

07/11/2023

PSACCSWS



ATTENTION
ATENCIÓN
CAUTION
LET OP
ATENÇÃO
ATTENZIONE
ACHTUNG

UK
CA

CE



sweeek.fr - sweeek.be - sweeek.es - sweeek.nl - sweeek.co.uk
sweeek.pt - sweeek.it - alicesgarden.com.au - sweeek.de

FRANÇAIS

Conseils d'utilisation et d'entretien6
Garantie.....7
Montage.....20

**IMPORTANT, À CONSERVER
POUR CONSULTATION ULTÉRIEURE :
À LIRE ATTENTIVEMENT**

ESPAÑOL

Consejos de uso y mantenimiento8
Garantía.....9
Montaje.....20

**IMPORTANTE, CONSÉRVELO
PARA FUTURAS REFERENCIAS:
LEA ATENTAMENTE**

ENGLISH

Directions for use and maintenance 10
Warranty 11
Assembly20

**IMPORTANT, RETAIN FOR FUTURE
REFERENCE: PLEASE
READ CAREFULLY**

NEDERLANDS

Gebruiksadviezen en onderhoud.....	12
Garantie.....	13
Montage.....	20

**BELANGRIJK, BEWAAR VOOR
TOEKOMSTIGE REFERENTIE:
ZORGVULDIG LEZEN**

PORTUGUÊS

Dicas para usar e manutenção.....	14
Garantia.....	15
Montagem.....	20

**IMPORTANTE, CONSERVE A
REFERÊNCIA DA FATURA:
LEIA CUIDADOSAMENTE**

ITALIANO

Consigli d'uso e mantenimento	16
Garanzia.....	17
Montaggio.....	20

**IMPORTANTE, CONSERVARE PER
ULTERIORI CONSULTAZIONI:
LEGGERE ATTENTAMENTE**

DEUTSCH

Verwendungshinweise und Pflegehinweise.....	18
Garantie.....	19
Montage.....	20

**WICHTIG, FÜR SPÄTEREN
GEBRAUCH AUFBEWAHREN:
BITTE SORGFÄLTIG LESEN**



Poids maximum : 50kg
Peso máximo : 50 kg
Maximum weight: 50 kg / 110 lbs
Maximale gewicht: 50 kg
Peso máximo: 50 kg
Peso massimo: 50 kg
Maximales Sitzgewicht: 50kg



Attention : risques de blessures
Cuidado : riesgo de lesión
Caution : risk of injury
Waarschuwing: risico op verwondigen
Cuidado: risco de ferimentos
Attenzione : rischio infortunio
Warnung : Verletzungsgefahr



Garantie : 2 ans
Garantía : 2 años
Warranty: 2 years
Garantie: 2 jaar
Garantia: 2 anos
Garanzia : 2 anni
Garantie: 2 Jahre



Destiné à un usage domestique
Destinado a un uso doméstico
For domestic use
Bestemd voor huishoudelijk gebruik
Para uso doméstico
Destinato ad un uso domestico
Nur für den Privatgebrauch vorgesehen

CONSEILS D'UTILISATION ET D'ENTRETIEN

- Pour des portiques d'une hauteur maximum de 2 - 2,5m.
- Attention. Ce produit est strictement réservé à un usage privé, familial et à l'extérieur. Utilisation interdite sur des stations collectives et publiques de jeux en écoles, jardins publics, centres, de loisirs, campings, colonies de vacances, gendarmeries...
- Il est recommandé de mettre en place le jouet d'activité sur une surface nivelée en prévoyant une zone minimale de 2 m entre celui-ci et toute structure ou obstacle tel qu'une barrière, un garage, une maison, des branches d'arbre, des fils à linge ou des câbles électriques.
- Les jouets d'activité ne doivent pas être installés sur du béton, de l'asphalte ou tout autre revêtement en dur.
- Il est recommandé de ne pas exposer totalement le Jouet aux rayons directs du Soleil. Le Jouet peut facilement devenir brûlant sous l'effet du Soleil.
- Ces produits sont conformes à la normes EN 71.
- Attention. Il est destiné aux enfants de 3 à 12 ans, d'un poids maximum de 50kg. Son utilisation doit se faire sous la surveillance d'un adulte.
- Respecter précisément les instructions de montage. Le montage sera assuré par un adulte. Éloignez les enfants lors de l'assemblage: danger de suffocation avec de petites pièces.
- Conserver impérativement la notice afin de s'y référer en cas de besoin, notamment pour l'identification des composants par le Service Après Vente.
- Pour tous nos produits équipés d'un toboggan, nous vous recommandons, de ne pas orienter la glissière face au soleil.
- Avant le montage, s'assurer que la visserie est complète. Vous pouvez disposer d'un surplus qui vous servira de pièce de rechange.
- Toute modification apportée par le consommateur au jouet d'activité d'origine (par exemple, l'ajout d'un accessoire) doit être effectuée conformément à ses instructions.
- Attention. Pour un maximum de 1 enfant.

SURVEILLANCE ET ENTRETIEN :

- Il est nécessaire d'effectuer des vérifications et des opérations de maintenance sur les parties principales (barres transversales, moyens de suspension, fixations, etc.) à intervalles réguliers. A défaut de procéder à ces vérifications, le jouet d'activité pourrait se renverser ou constituer un danger.
- En cas d'omission de ces contrôles, cet article pourrait présenter des risques de chutes ou de renversements.
- A utiliser sous la surveillance d'un adulte. A monter et à régler par un adulte. Présence de petits éléments susceptibles d'être inhalés ou ingérés. Les accidents consécutifs à une utilisation en dehors des prescriptions reprises dans cette notice dégagent toute responsabilité du fabricant.
- Nous conseillons de retirer les agrès durant la période hivernale au cours de laquelle ceux-ci ne sont pas utilisés afin d'éviter des dégradations liées aux intempéries.
- Le produit ne doit pas être modifié, afin d'éviter tout risque d'accident.
- Assurez-vous que les personnes se tiennent à l'écart des éléments oscillants.
- **AVERTISSEMENT : Risque de chute!**
- Surveiller l'état du sol sur lequel est installé le produit. Retirer tous les cailloux ou autres objets susceptibles de blesser les utilisateurs en cas de chute.
- Si la structure grince bruyamment, appliquez un lubrifiant en gel adapté. N'utilisez pas de lubrifiant liquide, car il coulera le long des fixations et de la structure.
- Ne pas jeter les emballages dans la nature et ne pas les laisser à portée des enfants.
- Conserver ces instructions de montage et d'installation pour référence ultérieure.

- Il est de première importance de suivre ces recommandations au début de chaque saison ainsi qu'à intervalles réguliers au cours d'une saison d'utilisation du jeu.
- Vérifier tous les écrous et boulons et les resserrer si nécessaire.
- Graisser toute les parties mobiles métalliques.
- Vérifier tous les caches des boulons ou des bords coupants et les remplacer si nécessaire.
- Vérifier les sièges balançoires, les chaînes, les cordes et autres dispositifs de fixation à la recherche de signes de dégradation.
- Remplacer les éléments défectueux conformément à ses instructions.

GARANTIE

- Sweeek garantit ses produits contre tout vice de fabrication et de matériau pour une durée de 2 ans à partir de la date de réception par le consommateur.
- Si une pièce s'avère défectueuse pendant la période de garantie, votre seul et unique recours sera la réparation ou le remplacement de la pièce défectueuse selon les modalités définies par le SAV Sweeek. La mise en oeuvre de la garantie Sweeek (WALIBUY) s'effectue par le remplacement des pièces endommagées, frais aller/retour à la charge de l'acheteur. Sweeek se réserve le droit de contrôler le produit avant l'acceptation de sa prise en garantie. Si un produit est jugé défectueux par Alice's Garden, la garantie couvre la réparation ou le remplacement du produit défectueux seulement. Alice's Garden ne sera pas responsable des coûts, pertes ou dommages subis à la suite de la perte ou l'utilisation abusive de ce produit.
- Cette garantie ne s'applique pas en cas d'abus, de mauvaise manipulation ou de réparation non autorisée. Dès le retour du produit défectueux dans nos ateliers, il sera expertisé et vous serez tenu informé des réparations effectuées.
- Nos produits sont prévus pour une utilisation dans un cadre privé et personnel, une utilisation dans un cadre professionnel (location, activités scolaires, ...) annulerait automatiquement toutes les garanties.
- Ce produit est conçu pour une utilisation spécifique. Une utilisation inappropriée peut entraîner des risques graves pour l'utilisateur et annuler sa garantie. La garantie sur les réparations ou sur l'équipement de remplacement reste limitée à 1 an à partir de la première date de réception.

LISTE DES EXCLUSIONS DE LA GARANTIE

- Le vieillissement naturel, l'usure normale.
- Les dégâts causés par des termites et autres animaux.
- Les dommages ou défauts imputables à des causes d'origine externe (accident, choc, foudre, vent fort...),
- Les dommages résultant d'un montage non conforme,
- Le non-respect des instructions du fabricant,
- Les réparations et dommages subis par le produit après une réparation effectuée sans accord préalable de notre part,
- Les réparations de fortune ou provisoires ainsi que les conséquences de l'aggravation éventuelle du dommage en résultant,
- Le remplacement des pièces d'usure,
- Les dommages résultant d'une utilisation non adaptée à la fonction première du produit,
- Les endommagements liés au stockage, au montage, aux intempéries ou à un mauvais entretien,
- Le remplacement des pièces manquantes/abîmées à réception, non signalées sur le bordereau de livraison.

CONSEJOS DE USO Y MANTENIMIENTO

- Para columpios 2 - 2,5m.
- Atención. Este producto está estrictamente reservado a un uso privado, familiar y al aire libre. No está permitido su uso en patios públicos de colegios, jardines públicos, centros de ocio, campamentos, colonias de vacaciones, gendarmerías...
- Se recomienda que el juguete de actividad se coloque en una superficie nivelada con un área mínima de 2 m entre él y cualquier estructura u obstáculo como una valla, garaje, casa, ramas de árboles, líneas de lavado o cables eléctricos.
- Los juguetes de actividad no deben colocarse sobre hormigón, asfalto o cualquier otra superficie dura.
- Se recomienda no exponer el Juguete completamente a la luz solar directa. El Juguete puede calentarse fácilmente al sol.
- Los productos son conformes a la norma EN 71.
- Atención. Está destinado a los niños de 3 a 12 años, de un peso máximo de 50 kg. Su utilización debe hacerse bajo la vigilancia de un adulto.
- Respetar escrupulosamente las instrucciones de montaje. El montaje tiene que ser efectuado por un adulto. Mantenga alejados a los niños durante el montaje: peligro de asfixia con las piezas pequeñas.
- Es imprescindible conservar las instrucciones para consultarlas en caso de necesidad, especialmente para la identificación de los componentes por el Servicio Posventa.
- Para todos nuestros productos equipados de tobogán, les recomendamos que no orienten la deslizadera frente al sol.
- Antes del montaje, asegurarse de que la tornillería está completa. Pueden disponer de un excedente que les servirá de piezas de recambio.
- Cualquier modificación realizada por el consumidor en el juguete de actividad original (por ejemplo, la adición de un accesorio) debe llevarse a cabo de acuerdo con las instrucciones del consumidor.
- Atención. Para un máximo de 1 niño.

VIGILANCIA Y MANTENIMIENTO :

- Es necesario revisar y mantener las piezas principales (travesaños, medios de suspensión, fijaciones, etc.) a intervalos regulares. Si no se realizan estas comprobaciones, el juguete de la actividad podría caerse o convertirse en un peligro.
- En caso de omisión de los controles, este producto podría presentar riesgos de caídas o de vuelco.
- Debe utilizarse bajo la supervisión de un adulto. Debe armarse y ajustarse por un adulto. Presencia de pequeños elementos susceptibles de ser inhalados o ingeridos. Los accidentes causados por una utilización fuera de las prescripciones previstas más arriba exime de toda responsabilidad al fabricante.
- Aconsejamos retirar los accesorios durante el período invernal, en el cual, estos no son utilizados a fin de evitar las degradaciones ligadas al mal tiempo.
- El producto no debe ser modificado, el riesgo de lesión es grave.
- Asegúrese de que la gente se mantenga alejada de los elementos oscilantes.
- ¡ATENCIÓN! Riesgo de caída.
- Vigilar el estado del suelo en el que esté instalado el producto. Retirar todas las piedras u otros objetos susceptibles de lesionar a los usuarios en caso de caída.
- Si el aparato chirría, untar con un lubricante adaptado en forma de gel. No utilizar lubricante líquido porque se desbordará a lo largo de las fijaciones y del aparato.
- No tirar los embalajes en el entorno natural y no dejarlos al alcance de los niños.
- Conserve estas instrucciones de montaje e instalación para futuras consultas.

- Es de suma importancia seguir estas recomendaciones al principio de cada temporada y a intervalos regulares durante una temporada de juego.
- Compruebe todas las tuercas y tornillos y apriételos si es necesario.
- Engrase todas las piezas metálicas móviles.
- Compruebe todas las tapas de los tornillos o los bordes afilados y reemplace si es necesario.
- Compruebe que los asientos de los columpios, las cadenas, las cuerdas y otros elementos de sujeción no presentan daños.
- Sustituya los componentes defectuosos de acuerdo con sus instrucciones.

GARANTÍA

- Sweeek garantiza sus productos contra defectos de fabricación y de material durante un período de 2 años a partir de la fecha de recepción por el consumidor. Si una pieza resulta defectuosa durante el período de garantía, su único y exclusivo remedio será la reparación o sustitución de la pieza defectuosa siguiendo las instrucciones del Servicio Posventa Sweeek. La aplicación de la garantía Sweeek (WALL-BUY) se realiza mediante la sustitución de las piezas dañadas, los costes ida y vuelta a cargo del comprador. Sweeek se reserva el derecho de revisar el producto antes de aceptar la aplicación de la garantía.
- Si el producto se considera defectuoso por Sweeek, la garantía sólo cubre la reparación o el cambio del producto defectuoso. Sweeek no se responsabiliza de ningún coste, pérdida o daños sufridos como consecuencia de la pérdida o mal uso de este producto.
- Esta garantía no se aplica en los casos de abuso, mal manejo o reparación no autorizada. Desde la devolución del producto defectuoso a nuestra fábrica, se peritará y se le informará de las reparaciones.
- Nuestros productos están diseñados para un uso en un entorno privado y personal, una utilización en un entorno profesional (alquiler, actividades escolares, ...) anulará automáticamente todas las garantías.
- Este producto está diseñado para un uso específico. El uso inadecuado puede dar lugar a graves riesgos para el usuario y anular su garantía. La garantía para cualquier reparación o recambio está limitada a dos años sólo a partir de la fecha original de recepción.

LISTA DE EXCLUSIONES DE LA GARANTÍA

- Envejecimiento natural, desgaste normal.
- Daño causado por termitas y otros animales.
- Daños o defectos debidos a causas de origen externo (accidente, choque, rayos, viento fuerte ...)
- Daño resultante de un montaje incorrecto
- Incumplimiento de las instrucciones del fabricante
- Reparaciones y daños al producto después de la reparación sin acuerdo previo con el servicio post venta de Alice's Garden
- Reparaciones improvisadas o temporales y las consecuencias de la posible agravación del daño resultante,
- Reemplazo de piezas de desgaste,
- Daño resultante del uso no adaptado a la función principal del producto,
- Daños relacionados con el almacenamiento, montaje, mal clima o mantenimiento deficiente,
- Reemplazo de partes faltantes / dañadas en la recepción, no indicado en el albarán de entrega.

DIRECTIONS FOR USE AND MAINTENANCE

- To be used on swing sets of maximum height of 2 - 2,5m / 8 feet.
- Warning. This product is strictly reserved for private, family and outdoor use. It is not allowed to use it on collective and public playgrounds in schools, public gardens, leisure centers, campsites, vacation camps, police stations...
- It is recommended that the activity toy be placed on a level surface with a minimum area of 2 m between it and any structure or obstacle such as a fence, garage, house, tree branches, clotheslines or electrical cables.
- Activity toys shall not be installed on concrete, asphalt or any other hard surface.
- It is recommended that the Toy not be fully exposed to direct sunlight. The Toy can easily become hot in the sun.
- These products satisfy all the requirements of the standard EN 71.
- Warning. It is only for children aged from 3 to 12 with a maximum weight of 50 kg/110lb and always under adult supervision.
- Thoroughly respect the assembly instructions. This product must be assembled by an adult. Keep children away during assembly : risk of suffocation with small parts.
- Do not lose the instruction sheet so that you may refer to it when needed as this also includes the identification of the components used by the after sales service.
- For all our products equipped with a slide, it is advised not to turn it facing the sun.
- Before commencing, check that none of the parts are missing. You can keep excess parts as spares for future use when necessary.
- Any modifications made by the consumer to the original activity toy (e.g., addition of an accessory) must be done in accordance with these instructions.
- Warning. For a maximum of 1 child.

SAFETY AND MAINTENANCE :

- It is necessary to carry out checks and maintenance operations on the main parts (crossbars, suspension means, fasteners, etc.) at regular intervals. Failure to do so could cause the activity toy to fall over or become a hazard.
- Should this control not be carried out, then the apparatus could deteriorate and become prone to overturning or collapse.
- This product must only be assembled and adjusted by an adult and used under adult supervision. It contains small parts that can be easily inhaled or swallowed. The manufacturer declines all responsibility for accidents occurring should the above recommendations not be observed.
- It is advised to remove the apparatus during the winter period when not in use.
- The product must not be modified, otherwise risk of serious injury.
- Make sure that people stay away from oscillating elements.
- WARNING ! Danger of falling.
- The ground on which the play centre is placed should be controlled regularly. All elements such as stones or other objects that could cause injury in the case of a fall, should be removed.
- Should the apparatus squeak, then apply a suitable lubricant gel. Do not use liquid lubricant as it will run down the fixtures and apparatus.
- The packaging is to be disposed of correctly. Keep packing away from of children.
- Keep these assembly and installation instructions for future reference.
- It is of utmost importance to follow these recommendations at the beginning of each season and at regular intervals throughout the season of play.
- Check all nuts and bolts and tighten them if necessary.
- Grease all moving metal parts.
- Check all bolt covers or sharp edges and replace if necessary.
- Check swing seats, chains, ropes and other fasteners for signs of damage.
- Replace defective items as instructed.

WARRANTY

- Sweeek guarantees its products against defects in material and workmanship for a period of 2 years from the date of receipt by the consumer. If any part is found defective during the warranty period, your sole and exclusive resort will be the repair or the replacement of the defective part as instructed by Sweeek After Sales Service. The implementation of the guarantee Sweeek (WALIBUY) is performed by replacing the damaged parts, and the costs round trip are the responsibility of the buyer. Sweeek has the right to check the product before accepting taking on the warantee.
- If a product is deemed to be defective by Sweeek, the warranty covers the repair or replacement of the defective product only. Sweeek will not be responsible for any costs, losses or damages incurred as a result of loss or misuse of this product
- This warranty does not apply in cases of abuse, mishandling or unauthorized repair. Upon the return of the defective product in our factory, it will be assessed and you will be informed of the repairs.
- Our products are designed for use in a private and personal setting, use in a professional setting (rent, school activities, ...) will render all warranties null and void.
- This product is designed for a specific use. Improper use can result in serious risks for the user and cancel its warranty. The warranty for any repaired or replacement equipment is limited to one year from the original date of the receipt.

LIST OF WARRANTY EXCLUSIONS

- Our products are intended for private and personal use, use in a professional setting voids all warranties automatically. In no event shall Alice's Garden be liable for any materials or items stored inside the cabin.
- Natural aging, normal wear and tear
- Damage caused by termites and other animals
- Damage or defects due to external causes (accident, shock, lightning, strong wind, etc.)
- Damage resulting from improper assembly
- Failure to follow the manufacturer's instructions
- Any repair or damage suffered by the product after a repair carried out without prior agreement on our part
- Makeshift or temporary repairs as well as the consequences of any possible worsening of the resulting damage
- Replacement of worn parts
- Damage resulting from use which is not suited to the main purpose of the product
- Damage caused by storage, assembly, weather or poor maintenance
- The replacement of parts not indicated on the delivery note which are missing/damaged upon receipt

GEBRUIKSADVIEZEN EN ONDERHOUD

- Voor speeltoestellen met een maximumhoogte van 2 - 2,5m.
- Waarschuwing. Dit product is strikt voorbehouden voor privé-, familie- en buitengebruik. Het gebruik ervan is verboden op collectieve en openbare speelplaatsen in scholen, openbare tuinen, recreatie-centra, campings, vakantiekampen, politiebureaus, enz...
- Aanbevolen wordt het speeltoestel op een vlakke ondergrond te plaatsen met een minimumafstand van 2 m tot structuren of obstakels zoals een hek, garage, huis, boomtakken, waslijnen of elektriciteitskabels.
- Speeltoestellen mogen niet op beton, asfalt of een ander hard oppervlak worden geplaatst.
- Het wordt aanbevolen het speelgoed niet volledig bloot te stellen aan direct zonlicht. De Toy kan gemakkelijk heet worden in de zon.
- Deze producten zijn conform de norm EN 71.
- Waarschuwing. Het is bestemd voor kinderen van 3 tot 12 jaar met een maximumgewicht van 50kg. Het product moet worden gebruikt onder toezicht van een volwassene.
- Volg nauwgezet de montage-instructies op. De constructie mag uitsluitend door een volwassene worden gemonteerd. Houd kinderen uit de buurt tijdens het monteren: risico op verstikking door kleine onderdelen.
- Bewaar deze instructies zodat u ze later opnieuw kunt raadplegen. Ook de klantenservice kan deze nodig hebben om onderdelen te identificeren.
- Heeft ons product ook een glijbaan, dan adviseren wij om de glijbaan niet in de richting van de zon te plaatsen.
- Controleer voor de montage of alle schroeven aanwezig zijn. Overblijvende schroeven kunt u gebruiken als reserveonderdelen.
- De belangrijkste onderdelen (dwarsliggers, ophangingsmiddelen, bevestigingen enz.) moeten regelmatig worden gecontroleerd en onderhouden. Als deze controles niet worden uitgevoerd, kan het speeltoestel omvallen of een gevaar worden.
- Waarschuwing. Voor maximaal 1 kinder.

TOEZICHT EN ONDERHOUD:

- Controleer haken, ringen en touwen regelmatig en vet de plekken in waar veel wrijving ontstaat.
- Bij het nalaten van deze controles lopen kinderen het risico te vallen of kan vallen van het het toestel omvallen.
- Gebruiken onder toezicht van een volwassene. Moet worden opgebouwd en afgesteld door een volwassene. Bevat kleine onderdelen die kunnen worden ingeademd of ingeslikt. De fabrikant aanvaardt geen enkele verantwoordelijkheid in geval van ongevallen die zijn veroorzaakt door niet-naleving van de voorschriften in deze instructies.
- Wij adviseren om de speeltoestelattributen in de winterperiode, wanneer deze niet worden gebruikt, op te bergen, zodat ze niet te lijden hebben onder de weersinvloeden.
- Aan het product mag niets worden gewijzigd, om het risico op ongevallen te voorkomen.
- Zorg ervoor dat omstanders afstand houden tot de schommels.
- **WAARSCHUWING:** Valgevaar!
- Inspecteer de grond waarop het product is geïnstalleerd. Haal alle stenen of andere voorwerpen weg die het kind kunnen verwonden, mocht het vallen.
- Als de constructie piept of knarst, smeer de onderdelen dan in met een smeermiddel in gelvorm. Gebruik geen vloeibaar smeermiddel, want dit loopt uit langs de bevestigingspunten en de constructie.
- Gooi verpakkingen niet weg in de natuur en houd ze buiten het bereik van kinderen.
- Bewaar deze montage- en installatiehandleiding voor toekomstig gebruik.

- Het is van het grootste belang deze aanbevelingen op te volgen aan het begin van elk seizoen en op regelmatige tijdstippen tijdens een speelseizoen.
- Controleer alle bouten en moeren en draai ze zo nodig aan.
- Vet alle bewegende metalen onderdelen in.
- Controleer alle boutdeksels of scherpe randen en vervang ze indien nodig.
- Controleer schommelzitjes, kettingen, touwen en andere bevestigingsmiddelen op tekenen van beschadiging.
- Vervang defecte onderdelen volgens de instructies.

GARANTIE

- Sweeek biedt een garantie tegen fabricagefouten en materialen gedurende een periode van 2 jaar vanaf de datum van ontvangst door de consument. Als een onderdeel gedurende de garantieperiode defect blijkt te zijn, is uw enige en exclusieve rechtsmiddel de reparatie of vervanging van het defecte onderdeel zoals gedefinieerd door Sweeek SAV. De uitvoering van de garantie van Sweeek (WALIBUY) wordt gedaan door de vervanging van de beschadigde onderdelen, verzendkosten komen voor rekening van koper.
- Als een product door Sweeek defect is bevonden, dekt de garantie alleen de reparatie of vervanging van het defecte product. Sweeek is niet aansprakelijk voor kosten, verliezen of schade opgelopen als gevolg van het verlies of misbruik van dit product.
- Deze garantie is niet van toepassing in geval van misbruik, verkeerd gebruik of ongeoorloofde reparatie. Bij terugkomst van het defecte product in onze werkplaatsen, wordt het beoordeeld en wordt u op de hoogte gehouden van uitgevoerde reparaties.
- Onze producten zijn bedoeld voor privé- en persoonlijk. Bij gebruik door een professional (verhuur, schoolactiviteiten, ...) komen automatisch alle garanties te vervallen.
- Dit product is ontworpen voor een specifiek gebruik. Oneigenlijk gebruik kan een ernstig risico voor de gebruiker tot gevolg hebben en de garantie ongeldig maken. De garantie op reparaties of vervangende apparatuur blijft beperkt tot 1 jaar vanaf de eerste ontvangst.

LIJST VAN UITSLUITINGEN VAN GARANTIE

- Natuurlijke veroudering, normale slijtage.
- Schade door termieten of andere dieren.
- Schade of defecten te wijten aan externe oorzaken (ongeval, schok, bliksem, heftige wind ...),
- Schade voortkomend uit onjuist gebruik,
- Het niet naleven van de instructies van de fabrikant,
- Reparaties en schade aan het product na een reparatie die is uitgevoerd zonder voorafgaande toestemming onzerzijds,
- Geïmproviseerde of tijdelijke reparaties evenals de gevolgen van de eventuele verergering van de schade daardoor,
- De vervanging van slijtageonderdelen,
- Schade door gebruik van het product op een andere wijze dan waarvoor het bestemd is,
- Schade in verband met de opslag, weersomstandigheden of een onjuist onderhoud,
- De vervanging van ontbrekende/beschadigde onderdelen bij ontvangst die niet aangegeven zijn op de leverbon.

DICAS PARA USAR E MANUTENÇÃO

- Para baloiços 2 - 2,5m.
- Advertência. Este produto é estritamente reservado para uso privado, familiar e ao ar livre. É proibida a sua utilização em parques infantis colectivos e públicos nas escolas, jardins públicos, centros de lazer, parques de campismo, campos de férias, esquadras de polícia, etc.
- Recomenda-se que o brinquedo de actividade seja colocado numa superfície plana com uma área mínima de 2m entre ele e qualquer estrutura ou obstáculo, como uma vedação, garagem, casa, ramos de árvore, linhas de lavagem ou cabos eléctricos.
- Os brinquedos de actividade não devem ser instalados em betão, asfalto ou qualquer outra superfície dura.
- Os produtos estão em conformidade com a norma EN 71.
- Advertência. Destina-se a crianças dos 3 aos 12 anos, com um peso máximo de 50kg. Seu uso deve ser feito sob a supervisão de um adulto.
- Cumpra as instruções de montagem. A montagem será fornecida por um adulto. Fique longe crianças durante a montagem: perigo de sufocação com peças pequenas.
- É essencial manter o manual para se referir a ele em caso de necessidade, especialmente para a identificação de componentes pelo Serviço Pós-Venda.
- Para todos os nossos produtos equipados com tobogã, recomendamos não guiar odeslize de frente para o sol.
- Antes de montar, verifique se o hardware está completo. Você pode ter um excedenteservirá como uma peça de reposição.
- Quaisquer modificações feitas pelo consumidor ao brinquedo de actividade original (por exemplo, adição de um acessório) devem ser levadas a cabo de acordo com as instruções do consumidor.
- Advertência. Para um máximo de 1 filho.

VIGILÂNCIA E MANUTENÇÃO:

- É necessário verificar e manter as peças principais (travessas, meios de suspensão, fixações, etc.) a intervalos regulares. A não realização destes controlos poderia resultar na queda do brinquedo de actividade ou tornar-se um perigo.
- Em caso de omissão de controlos, este produto poderia apresentar riscos de queda ou queda. Deve ser usado sob a supervisão de um adulto.
- Deve ser armado e ajustado por um adulto. Presença de pequenos elementos que podem ser inalados ou ingerido Acidentes causados pelo uso fora das prescrições fornecidas acima isenta de toda a responsabilidade para com o fabricante.
- Recomendamos a remoção de acessórios durante o período inverno, em que estes não são utilizados para evitar degradações ligadas ao mau tempo.
- O produto não deve ser modificado, o risco de A lesão é grave.
- Certifique-se de que as pessoas fiquem longe de os elementos oscilantes.
- ATENÇÃO! Risco de queda.
- Monitorar a condição do solo em que o produto Remova todas as pedras ou outros objetos suscetível de ferir usuários em caso de cair
- Se o aparelho chiar, espalhe com um lubrificante adequado na forma de gel. Não use lubrificante líquido porque vai transbordar pelas fixações e o aparelho.
- Não jogue a embalagem no ambiente natural e não deixe-os ao alcance das crianças.
- Mantenha estas instruções de montagem e instalação para referência futura.
- É da maior importância seguir estas recomendações no início de cada temporada e a intervalos regulares durante uma temporada de jogo.
- Verifique todas as porcas e parafusos e aperte-os, se necessário.
- Lubrificar todas as peças metálicas em movimento.

- Verificar todas as tampas de parafusos ou arestas afiadas e substituir, se necessário.
- Verificar os assentos de baloiço, correntes, cordas e outros fechos para detectar sinais de danos.
- Substituir os componentes defeituosos de acordo com as suas instruções.

GARANTIA

- Sweeek garante contra qualquer defeito de fabrico e de material os seus produtos durante um período de 2 anos, a contar da data de recepção pelo consumidor. Se, durante o período da garantia, uma peça se revelar defeituosa, a única e exclusiva solução será a reparação ou a substituição da peça defeituosa, segundo as modalidades definidas pelo SPV Sweeek. A aplicação da garantia Sweeek (WALIBUY) é efetuada pela substituição das peças danificadas e os custos de ida e volta são assumidos pelo comprador. A Sweeek reserva-se o direito de controlar o produto antes da aceitação da sua prestação da garantia.
- Se um produto for considerado defeituoso pela Sweeek, a garantia cobre apenas a reparação ou a substituição do produto. A Sweeek não será responsável por custos, perdas ou danos sofridos na sequência da perda ou da utilização abusiva deste produto.
- Esta garantia não se aplica em caso de utilização indevida, manuseamento incorreto ou reparação não autorizada. A partir do momento em que o produto defeituoso é entregue nas nossas oficinas, será visorizado e o comprador será informado das reparações efetuadas.
- Os nossos produtos estão previstos para uma utilização num contexto particular e pessoal, pois uma utilização num contexto profissional (aluguer, atividades escolares,...) anularia automaticamente qualquer garantia.
- Este produto está concebido para uma utilização específica. Uma utilização inadequada pode causar riscos graves para o utilizador e anular a sua garantia. A garantia das reparações do equipamento de substituição permanece limitada por 1 ano a partir da primeira data de recepção.

LISTA DE EXCLUSÕES DA GARANTIA

- Envelhecimento natural, desgaste normal.
- Danos causados por térmites ou outros animais.
- Danos ou defeitos imputáveis a origem externa (acidente, choque, relâmpago, vento forte, etc.);
- Danos resultantes de montagem indevida;
- Não cumprimento das instruções do fabricante;
- Reparções e danos no produto após uma reparação efetuada sem acordo prévio da nossa parte;
- Reparções ocasionais ou provisórias e consequências de eventual agravamento dos danos daí resultantes;
- Substituição de componentes de desgaste;
- Danos por outra utilização que não a função principal do produto;
- Danos associados ao armazenamento, de montagem, de intempéries ou manutenção insuficiente;
- Substituição de peças em falta/danificadas aquando da receção e não mencionadas na nota de entrega.

CONSIGLI D'USO E MANTENIMENTO

- Per Altalene 2 - 2,5m.
- Avvertimento. Questo prodotto è strettamente riservato all'uso privato, familiare e all'aperto. È vietato utilizzarlo nelle aree di gioco collettive e pubbliche, nelle scuole, nei giardini pubblici, nei centri ricreativi, nei campeggi, nelle colonie di vacanza, nelle stazioni di polizia, ecc...
- Si raccomanda di posizionare il giocattolo su una superficie piana con un'area minima di 2 m tra esso e qualsiasi struttura o ostacolo come recinzioni, garage, case, rami di alberi, linee di lavaggio o cavi elettrici.
- I giochi di movimento non devono essere installati su cemento, asfalto o altre superfici dure.
- Si raccomanda di non esporre completamente il giocattolo alla luce diretta del sole. Il Toy può facilmente surriscaldarsi al sole.
- I prodotti sono conformi alla normativa EN 71.
- Avvertimento. È destinato a bambini dai 3 ai 12 anni, con un peso massimo di 50 kg. Il suo uso deve essere sempre fatto sotto la supervisione di un adulto.
- Rispettare attentamente le istruzioni di montaggio. Il montaggio deve essere eseguito da un adulto. Tenere lontani i bambini durante il montaggio: pericolo di soffocamento con le piccole parti.
- È essenziale mantenere le istruzioni per riferimento futuro. In particolare per l'identificazione dei componenti da parte del Servizio Assistenza.
- Per tutti i nostri prodotti dotati di scivolo, si consiglia di non orientare lo scivolo verso il sole.
- Prima del montaggio, assicurarsi che gli elementi di fissaggio siano completi. Ci possono esserci pezzi extra che serviranno come pezzi di ricambio.
- Qualsiasi modifica apportata dal consumatore al giocattolo originale (ad esempio l'aggiunta di un accessorio) deve essere eseguita in conformità alle istruzioni del consumatore.
- Avvertimento. Per un massimo di 1 bambino.

SORVEGLIANZA E MANUTENZIONE:

- È necessario controllare e mantenere le parti principali (traverse, mezzi di sospensione, fissaggi, ecc.) a intervalli regolari. Se non si eseguono questi controlli, il giocattolo può cadere o diventare pericoloso.
- In caso di omissione dei controlli, questo prodotto potrebbe presentare rischi di caduta o ribaltamento. Deve essere sempre usato sotto la supervisione di un adulto.
- Deve essere assemblato e aggiustato da un adulto. Presenza di piccoli elementi suscettibili di essere ingeriti. Gli incidenti causati dall'uso al di fuori delle indicazioni di cui sopra esonerano il produttore da ogni responsabilità.
- Si consiglia di rimuovere gli accessori durante il periodo invernale, in cui non vengono utilizzati al fine di evitare degradi legati al maltempo.
- Il prodotto non deve essere modificato, rischio di lesioni.
- Assicurati che le persone rimangano lontane dagli elementi oscillanti.
- **ATTENZIONE!** Rischio di caduta
- Monitora lo stato del terreno in cui è installato il prodotto. Rimuovi tutte le pietre o altri oggetti che potrebbero ferire gli utenti in caso di caduta.
- Se l'apparecchio cigola, spalmare un lubrificante adattato sotto forma di gel. Non utilizzare lubrificante liquido perché potrebbe traboccare lungo i fissaggi e l'apparecchio.
- Non gettare la confezione nell'ambiente naturale e non lasciarla alla portata dei bambini.
- Conservare queste istruzioni di montaggio e installazione per riferimenti futuri.
- È estremamente importante seguire queste raccomandazioni all'inizio di ogni stagione e a intervalli regolari durante la stagione di gioco.
- Controllare tutti i dadi e i bulloni e, se necessario, serrarli.
- Ingrassare tutte le parti metalliche in movimento.

- Controllare tutti i coperchi dei bulloni o i bordi taglienti e sostituirli se necessario.
- Controllare che i seggiolini dell'altalena, le catene, le funi e gli altri elementi di fissaggio non presentino segni di danneggiamento.
- Sostituire i componenti difettosi secondo le istruzioni.

GARANZIA

- Sweeek garantisce i propri prodotti da difetti di fabbricazione e di materiale per un periodo di 2 anni dalla data di ricevimento da parte del consumatore.
- Se una parte risulta difettosa durante il periodo di garanzia, l'unico ed esclusivo rimedio sarà riparare o sostituire la parte difettosa seguendo le istruzioni del servizio post-vendita di Sweeek. La garanzia Sweeek (WALIBUY) si applica sostituendo le parti danneggiate, le spese di andata e ritorno sono a carico dell'acquirente. Sweeek si riserva il diritto di rivedere il prodotto prima di accettare la richiesta di garanzia. Se il prodotto viene riscontrato difettoso da Sweeek, la garanzia copre solo la riparazione o la sostituzione del prodotto difettoso. Sweeek non è responsabile per alcun costo, perdita o danno subito a causa della perdita o dell'uso improprio di questo prodotto.
- Questa garanzia non si applica in caso di abuso, uso improprio o riparazione non autorizzata. Dal rientro del prodotto difettoso alla nostra fabbrica, verrà valutato e sarai informato delle riparazioni.
- I nostri prodotti sono progettati per l'uso in un ambiente privato e personale, un uso in un ambiente professionale (affitto, attività scolastiche, ...) annullerà automaticamente tutte le garanzie.
- Questo prodotto è progettato per un uso specifico. L'uso improprio può comportare gravi rischi per l'utente e invalidare la garanzia. La garanzia per qualsiasi riparazione o sostituzione è limitata a soli due anni dalla data di ricevimento originale.

LIMITAZIONI DELLA GARANZIA

- Invecchiamento naturale, normale usura.
- Danni causati da termiti e altri animali.
- Danni o difetti dovuti a cause esterne (incidente, scossa, fulmine, vento forte...),
- Danni derivanti da un montaggio non corretto,
- Mancata osservanza delle istruzioni del produttore
- Riparazioni e danni al prodotto dopo una riparazione effettuata senza il nostro previo accordo,
- Il risarcimento temporaneo o provvisorio e le conseguenze dell'eventuale aggravamento del danno che ne deriva,
- Sostituzione delle parti soggette ad usura,
- Danni derivanti da un uso non adeguato alla funzione primaria del prodotto
- Danni dovuti allo stoccaggio, al montaggio, alle intemperie o alla scarsa manutenzione,
- Sostituzione di parti mancanti / danneggiate al ricevimento, non indicate sulla bolla di consegna

VERWENDUNGSHINWEISE UND PFLEGEHINWEISE

- Für Gerüste mit einer maximalen Höhe von 2,5 m.
- Achtung. Dieses Produkt ist ausschließlich für den privaten, familiären Gebrauch im Freien bestimmt. Die Verwendung an kollektiven und öffentlichen Spielstationen in Schulen, öffentlichen Gärten, Freizeitzentren, Campingplätzen, Ferienkolonien, Gendamerien usw. ist untersagt..
- Es wird empfohlen, das Aktivitätsspielzeug auf einer ebenen Fläche mit einem Mindestabstand von 2 m zu Strukturen oder Hindernissen wie Zäunen, Garagen, Häusern, Ästen, Wäscheleinen oder Stromkabeln aufzustellen.
- Aktivitätsspielzeug darf nicht auf Beton, Asphalt oder anderen festen Böden aufgestellt werden.
- Es wird empfohlen, das Spielzeug nicht vollständig der direkten Sonneneinstrahlung auszusetzen. Das Spielzeug kann durch die Sonneneinstrahlung leicht heiß werden.
- Diese Produkte entsprechen der Norm EN 71.
- Achtung. Es ist für Kinder zwischen 3 und 12 Jahren mit einem Gewicht von höchstens 50 kg bestimmt. Es darf nur unter Aufsicht eines Erwachsenen benutzt werden.
- Halten Sie die Anweisungen für die Montage genau ein. Die Montage ist von einem Erwachsenen vorzunehmen. Beim Aufbau sollten sich keine Kinder in der Nähe aufhalten: Erstickungsgefahr durch Kleinteile.
- Bewahren Sie die Anleitung unbedingt auf, um bei Bedarf darin nachsehen zu können, insbesondere zur Identifizierung der Bauteile durch den Kundendienst.
- Für alle unsere Produkte, die mit einer Rutsche ausgestattet sind, empfehlen wir Ihnen die Rutschfläche nicht zur Sonne hin auszurichten.
- Vergewissern Sie sich vor der Montage, dass alle Schrauben vorhanden sind. Es ist möglich, dass welche übrigbleiben, die Ihnen als Ersatzteile dienen können.
- Jede vom Verbraucher am ursprünglichen Aktivitätsspielzeug vorgenommene Änderung (z. B. Hinzufügen von Zubehör) muss gemäß den Anweisungen des Verbrauchers vorgenommen werden.
- Achtung. Für maximal 1 Kinder.

AUFSICHT UND UNTERHALT:

- Die wichtigsten Teile (Querstangen, Aufhängungen, Befestigungen usw.) müssen in regelmäßigen Abständen überprüft und gewartet werden. Werden diese Überprüfungen nicht durchgeführt, kann das Aktivitätsspielzeug umkippen oder eine Gefahr darstellen.
- Werden diese Kontrollen nicht durchgeführt, besteht bei diesem Produkt die Gefahr von Stürzen oder des Umkippens.
- Nur unter Aufsicht eines Erwachsenen benutzen. Das Produkt muss von einem Erwachsenen montiert und eingestellt werden. Kleinteile vorhanden, die eingeatmet oder verschluckt werden können. Unfälle infolge einer Nutzung, die nicht von den Vorschriften in dieser Anleitung abgedeckt ist, schließen jegliche Haftung des Herstellers aus.
- Wir empfehlen, die Geräte während der Wintermonate, in denen sie nicht genutzt werden, abzunehmen, um witterungsbedingte Beschädigungen zu vermeiden.
- Es dürfen keine Änderungen an dem Produkt vorgenommen werden, um jede Gefahr eines Unfalls auszuschließen.
- Stellen Sie sicher, dass Personen ausreichend Abstand von den schwingenden Teilen halten.
- **WARNUNG: Sturzgefahr!**
- Überwachen Sie den Zustand des Bodens, auf dem das Produkt installiert ist. Entfernen Sie alle Steine oder anderen Gegenstände, die die Benutzer im Fall eines Sturzes verletzen könnten.
- Wenn der Rahmen laut quietscht, bringen Sie ein geeignetes Gel-Schmiermittel auf. Verwenden Sie kein flüssiges Schmiermittel, denn es läuft an den Befestigungen und dem Rahmen herunter.
- Werfen Sie keine Verpackungen in die Natur und lassen Sie sie nicht in Reichweite von Kindern.

- Installationsanleitung zum späteren Nachschlagen auf.
- Es ist von größter Wichtigkeit, diese Empfehlungen zu Beginn jeder Saison sowie in regelmäßigen Abständen während einer Saison, in der das Spiel verwendet wird, zu befolgen.
- Überprüfen Sie alle Muttern und Bolzen und ziehen Sie sie gegebenenfalls nach.
- Schmieren Sie alle beweglichen Metallteile.
- Überprüfen Sie alle Abdeckungen von Bolzen oder scharfen Kanten und ersetzen Sie sie bei Bedarf.
- Überprüfen Sie Schaukelsitze, Ketten, Seile und andere Befestigungsvorrichtungen auf Anzeichen von Beschädigungen.
- Ersetzen Sie defekte Teile gemäß ihren Anweisungen.

GARANTIE

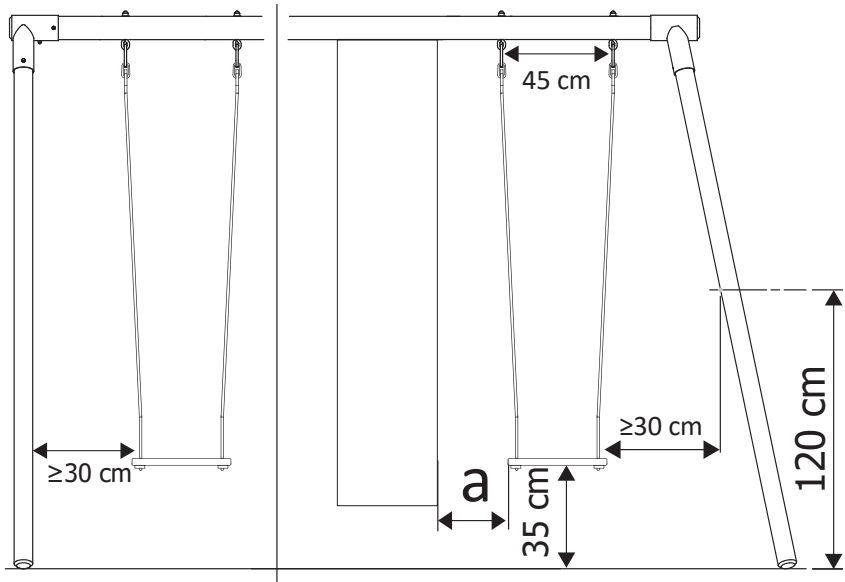
- Sweeek garantiert seine Produkte für einen Zeitraum von 2 Jahren ab dem Datum des Empfangs durch den Verbraucher.
- Wenn sich ein Teil während der Garantiezeit als defekt erweist, ist Ihr einziges und ausschließliches Rechtsmittel die Reparatur oder der Ersatz des defekten Teils gemäß den vom Sweeek-Kundendienst festgelegten Modalitäten. Die Inanspruchnahme der Garantie von Sweeek (WALIBUY) erfolgt durch den Austausch der beschädigten Teile, wobei die Kosten für Hin- und Rückfahrt zu Lasten des Käufers gehen. Sweeek behält sich das Recht vor, das Produkt vor der Annahme der Garantieleistung zu überprüfen. Wenn ein Produkt von Sweeek als defekt eingestuft wird, umfasst die Garantie nur die Reparatur oder den Ersatz des defekten Produkts. Sweeek haftet nicht für Kosten, Verluste oder Schäden, die durch den Verlust oder den Missbrauch dieses Produkts entstehen.
- Diese Garantie gilt nicht bei Missbrauch, falscher Handhabung oder nicht autorisierter Reparatur. Sobald das defekte Produkt an unsere Werkstätten zurückgeschickt wird, wird es begutachtet und Sie werden über die durchgeführten Reparaturen informiert.
- Unsere Produkte sind für die Verwendung in einem privaten und persönlichen Rahmen vorgesehen, eine Verwendung in einem professionellen Rahmen (Vermietung, schulische Aktivitäten, ...) würde automatisch alle Garantien aufheben.
- Dieses Produkt ist für einen bestimmten Zweck konzipiert. Eine unsachgemäße Verwendung kann zu ernsthaften Gefahren für den Benutzer führen und die Garantie ungültig machen. Die Garantie für Reparaturen oder Ersatzgeräte bleibt auf 1 Jahr ab dem ersten Erhaltdatum beschränkt.

GARANTIEAUSSCHLUSS

- Natürliche Alterung, normale Abnutzung und Verschleiß.
- Schäden, die durch Termiten und andere Tiere verursacht wurden.
- Schäden oder Mängel, die auf äußere Ursachen zurückzuführen sind (Unfall, Stoß, Blitzschlag, starker Wind...),
- Schäden, die durch unsachgemäße Installation entstehen,
- Nichtbeachtung der Anweisungen des Herstellers,
- Schäden am Produkt, die nach einer ohne von uns vorher abgestimmten Reparatur entstehen,
- Vorübergehende oder vorläufige Reparaturen sowie die Folgen einer möglichen Verschlimmerung des ursprünglichen Schadens,
- Austausch von Verschleißteilen,
- Schäden, die sich aus einer Verwendung ergeben, die nicht der primären Funktion des Produkts entspricht,
- Schäden, die durch Lagerung, Montage, Witterung oder schlechte Wartung entstehen,
- Ersatz fehlender/beschädigter Teile, die bei Erhalt nicht auf dem Lieferschein angegeben sind.



x1



FR

Emplacement de l'agrès sur le portique :

- Si votre balançoire est placée à côté d'un élément de balancement libre (corde, échelle...) alors $a = 45$ cm.
- Si votre balançoire est placée à côté d'un élément doté de suspentes rigides (balancelle, vis à vis...) ou à côté d'un élément semi-flexible (balançoire, trapèze...), alors $a = 30$ cm.
- Respecter une distance de 35 cm minimum entre le sol et la balançoire. Ces distances sont importantes pour des raisons de sécurité.

ES

Ubicación de los accesorios en los columpios :

- Si su asiento está ubicado al lado de un elemento de movimiento libre (cuerda, escalera...), entonces $a = 45$ cm.
- Si su asiento mecedor está ubicado al lado de un elemento dotado de accesorios rígidos ou al lado de un elemento semi-flexible (asiento mecedor, trapecio...), entonces $a = 30$ cm.
- Respetar una distancia mínima de 35 cm entre el suelo y el columpio. Estas distancias son importantes por razones de seguridad.

EN

Where to place the apparatus on the swing set :

- If your swing is placed next to a free swaying element (rope, rope ladder...) then $a = 45$ cm/17,7in must be respected.
- If your swing is placed next to a rigid suspension element (double swing, see-saw...) or next to a semiflexible element (swing, trapeze...) then $a = 30$ cm/13 in must be respected.
- Respect a minimum distance of 35 cm/13in between the floor and the swing. These distances are important for safety reasons.

NL

Plaatsen van het speeltoestelattribuut op het frame:

- Is uw schommel naast een vrij schommelend element (touw, trap...) geplaatst, dan is $a = 45$ cm.
- Is uw schommel naast een element met harde hangkabels (schommelbank, tweepersoonsschommel) of naast een semi-flexibel element (schommel, trapeze) geplaatst, dan is $a = 30$ cm.
- Zorg ervoor dat de schommel op minimaal 35 cm van de grond hangt. Deze afstanden zijn belangrijk in verband met de veiligheid.

PT

Localização do aparelho no pórtico:

- Se o seu assento para bebé estiver colocado junto a um elemento oscilante livre (corda, escada ...), então $a = 45$ cm.
- Se o seu balanço for colocado junto a um elemento equipado com linhas rígidas (balanço, vis-à-vis ...) ou lado de um elemento semi-flexível (swing, trapézio ...), então $a = 30$ cm.
- Mantenha uma distância mínima de 35 cm entre o chão e o balanço. Essas distâncias são importantes por motivos de segurança.

IT


Posizione degli accessori sulle altalene:

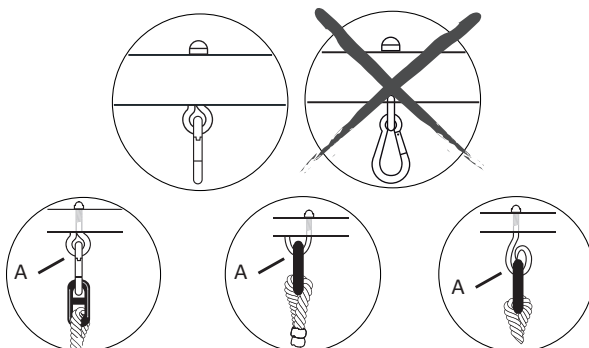
- Se il seggiolino si trova accanto a un elemento di movimento libero (corda, scala ...), quindi $a = 45$ cm.
- Se il seggiolino si trova accanto a un elemento dotato di accessori rigidi o accanto a un elemento semi-rigido (altalena, trapezio ...), quindi $a = 30$ cm.
- Rispettare una distanza minima di 35 cm tra il pavimento e il seggiolino. Queste distanze sono importanti per motivi di sicurezza.

DE

Position des Geräts am Gerüst:

- Wenn Ihre Schaukel neben einem frei schwingenden Element befestigt wird (Seil, Strickleiter usw.), dann ist $a = 45$ cm.
- Wenn Ihre Schaukel neben einem Element mit einer starren Aufhängung (Doppelsitzschaukel, Tandemschaukel usw.) oder neben einem halbstarren Element (Schaukel, Trapez usw.) befestigt wird, dann ist $a = 30$ cm.
- Einen Mindestabstand von 35 cm zwischen Boden und Schaukel einhalten. Diese Abstände sind aus Sicherheitsgründen wichtig.





Mousqueton
Mosquetón
Clasp
Karabijnhaak
Mosquetão
Moschettone
Karabinerhaken

Crochet de portique métal
Gancho del columpio metal
Hook for metal swing set
Metalen speeltoestelhaak
Gancho de gantry de metal
Altalena in metallo
Schaukelgerüsthaken Metall

Queue de cochon
Cola de chanco
Pig tail
Schroefhaak met lus
Cable de espiral
Coda di maiale
Spiralhaken

FR

Fixation de l'agrès sur le crochet :

- Le positionnement du crochet doit être fait de telle manière que, face au portique, vous voyiez l'oeil du crochet (A), le mousqueton étant perpendiculaire à l'oeil du crochet. Le balancement de l'agrès conduira le mousqueton à effectuer un mouvement correct.
- Tout montage de biais entraînerait une déviation de l'agrès.
- Cette fixation est à vérifier très régulièrement car un mauvais montage ou une détérioration de la pièce en téflon, engendrerait un risque d'usure des parties en contact. Il est fortement conseillé de vérifier périodiquement (une fois par mois) que le crochet est en état et qu'il n'y a aucune usure des diverses pièces.
- Dès l'apparition de la partie métallique, au niveau de l'anneau de votre agrès, ou en cas de détérioration, votre agrès doit être remplacé par un agrès identique fourni par notre SAV.

ES

Fijación de los accesorios en el gancho :

- La posición del gancho debe estar hecha de tal manera que de frente al columpio, usted vea el orificio del gancho (A), y el mosquetón quede perpendicular al orificio del gancho. El balanceo del accesorio llevara al mosquetón a efectuar un movimiento correcto.
- Todo montaje conlleva una desviación del accesorio.
- Esta fijación debe controlarse regularmente debido a que un mal movimiento o una deterioro de la pieza de teflón puede generar un desgaste de las partes en contacto. Aconsejamos verificar periódicamente (una vez por mes) que el estado del gancho y que no haya ningún desgaste en las diversas piezas.
- En cuanto aparezca la parte metálica a través del anillo de plástico en la parte superior de fijación del accesorio, el accesorio deberá ser reemplazado.

EN

Fixing the apparatus on the hook :

- The hook must be positioned in such a way that when viewed from the front, the eye of the hook is clearly visible (A), and the clasp must be perpendicular to the hook. The swinging of the apparatus will lead the hook to carry out a correct swinging motion.
- Should the assembly be slanted this will lead to the apparatus being lopsided.
- This fixations must be checked regularly as a bad assembly or a deterioration of the piece in Teflon, would generate a risk of breakage of the parts in contact. It is strongly advised to check every month that the hook is in good general state and that there are no broken pieces.
- As soon as the metal part shows through the plastic ring on the upper fixing of your apparatus, or in case of any other deterioration, the apparatus has to be replaced by an identical one, supplied by our after sales service.

NL

Bevestiging van het speeltoestelattribuut op de haak:

- De haak moet zo worden geplaatst dat als u tegenover het frame staat, het haakoog ziet (A), waarbij de karabijnhaak loodrecht op het haakoog staat. Bij het schommelen zal de karabijnhaak zorgen voor de juiste beweging.
- Bij een scheve montage zal de schommelbeweging een afwijking vertonen.
- De bevestiging moet zeer regelmatig worden gecontroleerd, want een slechte montage of een beschadiging van het teflon veroorzaakt slijtage van de contactdelen. Wij adviseren met klem om periodiek (een keer per maand) te controleren of de haak nog in goede staat is en of de verschillende onderdelen geen slijtplekken vertonen.
- Wanneer bij uw schommel het metaal bij de ring zichtbaar wordt, of als er sprake is van beschadigingen, moet het attribuut worden vervangen door een identiek attribuut, dat door onze klantenservice kan worden geleverd.

PT

Fixação do tackle no gancho:

- O posicionamento do gancho deve ser feito de tal maneira que, de frente para o pórtico, você veja o olho do gancho (A), sendo o mosquetão perpendicular ao olho do gancho. O balanço do aparelho levará o mosquetão para realizar um movimento correto.
- Qualquer montagem de viés causaria um desvio do aparelho.
- Esta fixação deve ser verificada com muita regularidade devido a uma má montagem ou deterioração da peça teflon, criaria um risco de desgaste das peças em contato. É altamente recomendável verificar periodicamente (uma vez por mês) que o gancho está em condição e que não há desgaste das várias partes.
- Assim que a parte metálica aparecer, ao nível do anel do seu equipamento, ou em caso de deterioração, o seu equipamento deve ser substituído por um aparelho idêntico fornecido pelo nosso serviço pós-venda.

IT

Fissaggio degli accessori sul gancio:

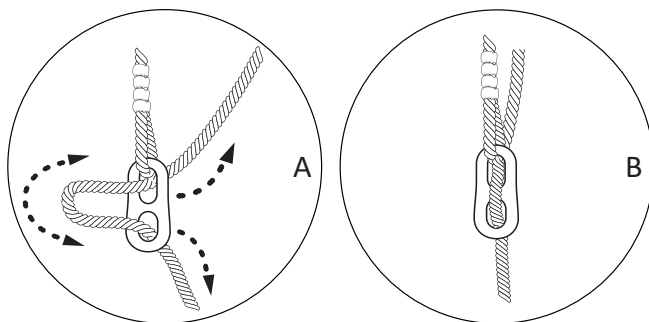
- La posizione del gancio deve essere fatta in modo tale che di fronte all'oscillazione, si veda il foro del gancio (A), e il moschettone è perpendicolare al foro del gancio. L'oscillazione dell'accessorio porterà il moschettone a compiere un movimento corretto.
- Il montaggio comporta una deviazione dell'accessorio.
- Questo fissaggio deve essere controllato regolarmente perché un cattivo movimento o un deterioramento del pezzo in Teflon può portare all'usura delle parti a contatto. Raccomandiamo di controllare periodicamente (una volta al mese) le condizioni del gancio e che non ci sia usura sulle varie parti.
- Non appena la parte metallica appare attraverso l'anello di plastica nella parte superiore dell'attacco, l'accessorio deve essere sostituito.

DE

Befestigung des Geräts am Haken:

- Die Position des Hakens muss so gewählt werden, dass Sie das Auge des Hakens (A) sehen, wenn Sie vor der Schaukel stehen, und der Karabinerhaken senkrecht zum Auge des Hakens ist. Das Schwingen des Geräts führt dazu, dass sich der Karabinerhaken korrekt bewegt.
- Eine schräge Montage hat zur Folge, dass sich das Gerät schief bewegt.
- Diese Befestigung muss sehr regelmäßig überprüft werden, denn eine falsche Montage oder eine Beschädigung des Teils aus Teflon führt zur Gefahr einer Abnutzung der sich berührenden Teile. Es wird dringend empfohlen, regelmäßig (einmal im Monat) zu prüfen, dass der Haken in gutem Zustand ist und sich die verschiedenen Teile nicht abnutzen.
- Sobald das Metallteil am Ring Ihres Geräts zum Vorschein kommt oder bei einer Beschädigung, muss das Gerät durch ein von unserem Kundendienst geliefertes identisches Gerät ersetzt werden.





FR

Réglage de la hauteur des agrès :

Le réglage s'effectue à l'aide de l'anneau de réglage. Le positionnement de la corde sur l'anneau permet de régler l'agrès à la hauteur souhaitée par l'utilisateur.

A - Faites glisser le cordage dans l'anneau.

B - Le verrouillage de la hauteur se fait automatiquement une fois la taille ajustée.

ES

Ajuste de la altura de los accesorios :

El ajuste se efectúa con la ayuda del anillo de ajuste. La posición de la cuerda en el anillo permite de ajustar el accesorio a la altura deseada para la utilización.

A - Hacer deslizar la cuerda a través del anillo.

B - El bloqueo de la altura se realiza automáticamente una vez ajustada la medida.

EN

Adjusting the height :

The height of the swing can be adjusted by using the plastic eyelet fixture. By pulling the rope through the fixture, the height can be adjusted to suit the user.

A - Slide the rope through the ring

B - The locking of height will be automatically done when the length has been adjusted.

NL

Hoogte van speeltoestelattributen instellen:

Instellen met behulp van de instelring. Door het touw in de ring te plaatsen kan het attribuut op de gewenste hoogte worden ingesteld.

A - Laat het touw in de ring glijden.

B - Het touw zit automatisch vast als de gewenste hoogte is ingesteld.

PT

Ajustando a altura do aparelho:

O ajuste é feito usando o anel de ajuste. O posicionamento da corda no anel permite colocar o aparelho na altura desejada pelo usuário.

A - Deslize a corda no anel.

B - O bloqueio de altura é feito automaticamente quando o tamanho é ajustado.

IT

Regolazione dell'altezza degli accessori:

- La regolazione viene effettuata con l'aiuto dell'anello di regolazione. La posizione della corda nell'anello consente di regolare l'altezza desiderata.

A - Fai scorrere la corda attraverso l'anello.

B - Il blocco dell'altezza viene eseguito automaticamente una volta regolata la misurazione.

DE

Höheneinstellung des Geräts:

Die Einstellung erfolgt mithilfe des Einstellrings. Durch die Position des Seils an dem Ring kann die vom Benutzer gewünschte Höhe des Geräts eingestellt werden.

A - Verschieben Sie das Seil in dem Ring.

B - Sobald die Länge angepasst wurde, zieht sich das Seil automatisch fest.

IMPORTÉ PAR WALIBUY SAS
270 avenue de l'Espace, 59118 WAMBRECHIES - FRANCE

IMPORTADO POR WALIBUY SPAIN SL
Calle Mallorca 289, Entresuelo 2, 08037 BARCELONA - ESPAÑA

IMPORTED BY ALICE'S GARDEN UK LTD
23 Copenhagen Street, LONDON N10JB - UNITED KINGDOM

INGEVOERD DOOR WALIBUY SAS
270 avenue de l'Espace, 59118 WAMBRECHIES - FRANKRIJK

IMPORTADO POR WALIBUY SPAIN SL
Calle Mallorca 289, Entresuelo 2, 08037 BARCELONA - ESPANHA

IMPORTATO DA WALIBUY ITALIA S.R.L
Via Torino 60, 20123 MILANO - ITALIA

IMPORTED BY ALICE'S GARDEN OUTDOOR PTY LTD
Level 22, 101 Grafton Street, Bondi Junction NSW, 2022 - AUSTRALIA

IMPORTIERT VON WALIBUY SAS
270 avenue de l'Espace, 59118 WAMBRECHIES - FRANKREICH



SWEEEEK ME



SERVICE APRÈS VENTE :
SERVICIO POSTVENTA :
AFTER SALES SERVICE :
AFTER-SALES :
SERVIÇO PÓS-VENDA :
CONTATTO :
CONTACT :
KUNDENDIENST :

www.sweeek.help



FR

**Pensez à
donner ou recycler.**



Association

ou



Magasin

ou



Déchèterie

<https://quefairedemesdechets.fr>