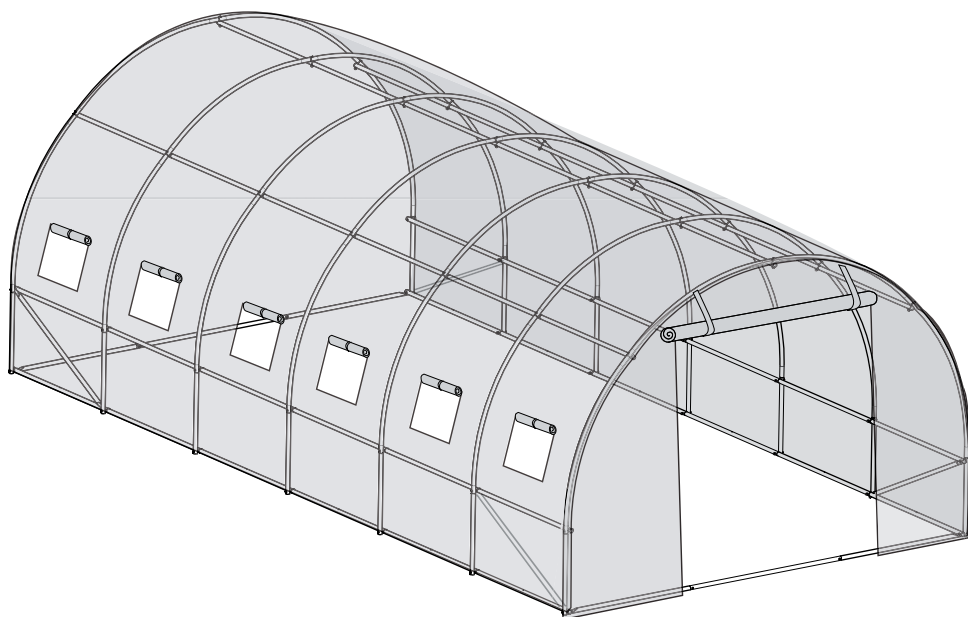


GHTML6X3COVER



alicesgarden.fr - alicesgarden.be - alicesgarden.es - alicesgarden.nl
alicesgarden.co.uk - alicesgarden.pt - alicesgarden.it - alicesgarden.com.au

FRANÇAIS

Conseils d'utilisation 5
Montage..... 9

**IMPORTANT, À CONSERVER
POUR CONSULTATION ULTÉRIEURE :
À LIRE ATTENTIVEMENT**

ESPAÑOL

Consejos de uso 6
Montaje..... 9

**IMPORTANTE, CONSÉRVELO
PARA FUTURAS REFERENCIAS:
LEA ATENTAMENTE**

ENGLISH

Useful Directions 7
Assembling..... 9

**IMPORTANT, KEEP FOR FUTURE
REFERENCE: READ CAREFULLY**

NEDERLANDS

Gebruiksaanwijzing	8
Monteren	9

**BELANGRIJK, BEWAAR VOOR
TOEKOMSTIGE REFERENTIE:
ZORGVULDIG LEZEN**



Destiné à un usage domestique
Destinado a un uso doméstico
For domestic use
Bestemd voor huishoudelijk gebruik
Para uso doméstico
Destinato ad un uso domestico



Attention : risques de blessures
Cuidado : riesgo de lesión
Caution : risk of injury
Waarschuwing: risico op verwondigen
Cuidado: risco de ferimentos
Attenzione : rischio infortunio



Garantie : 2 ans
Garantía : 2 años
Warranty: 2 years
Garantie: 2 jaar
Garantia: 2 anos
Garanzia : 2 anni

CONSEILS D'UTILISATION

- Cette bâche est compatible avec la serre tunnel 6x3m ROMARIN.
- La housse verte en polyéthylène favorise la pousse des semis tout en les épargnant des gelées tardives ou des premières grosses chaleurs.
- Eviter le contact direct avec une source de chaleur (bougie, appareil électrique, chauffage, etc...).
- Ne jamais monter sur le toit de la serre, même brièvement, sous peine d'accident.
- Ne jamais rien stocker sur le toit même à court terme sous peine d'effondrement.
- Ne jamais laisser d'enfants en bas âge pénétrer et s'enfermer sans surveillance à l'intérieur de la serre.
- En cas de vent, veillez à bien fermer la serre.
- Ne pas stocker de produits chimiques à l'intérieur de votre serre.
- Il est indispensable d'installer la serre dans un endroit protégé des vents violents. Préférez un endroit ensoleillé, suffisamment éloigné des arbres.
- Éviter d'assembler votre serre par jour de pluie ou de grand vent.

ENTRETIEN

- Il est essentiel de bien entretenir votre serre afin d'éviter tous risques d'infections de vos plantes.
- Ne pas laisser la neige, de l'eau ou des feuilles s'amasser sur le toit de la serre au risque d'affaiblir et endommager la structure et la toile.
- Manipulez les fermetures zippées avec précaution.
- En cas de non utilisation, ne pas ranger la serre si elle est humide. Stocker la serre dans un endroit sec, à l'abri de toute source d'ignition.

Le fabricant décline toute responsabilité pour les dommages dus aux tempêtes, au vent, au poids de l'eau et de la neige ou aux dommages provoqués par l'utilisation non conforme de la serre.

CONSEJOS DE USO

- Esta lona es compatible con el invernadero 6x3m ROMARIN.
- La cubierta de polietileno verde promueve el crecimiento de la siembra sin verse afectada por las heladas tardías ni por las primeras oleadas de calor.
- Evitar el contacto directo con una fuente de calor (vela, aparato eléctrico, calefacción, etc.).
- Nunca se suba al techo del invernadero, incluso brevemente, puede provocar un accidente.
- Nunca guarde nada en el techo, incluso a corto plazo, puede provocar un colapso.
- Nunca deje a los niños pequeños entrar y encerrarse dentro del invernadero sin vigilancia.
- En caso de viento, asegúrese de cerrar el invernadero.
- No almacene productos químicos dentro de su invernadero.
- Es imprescindible colocar su invernadero en un sitio protegido de los vientos fuertes. Es preferible un lugar soleado, lo suficientemente alejado de los árboles.
- Evite montar su invernadero durante un día de lluvia o vientos fuertes.

LIMPIEZA

- Es esencial mantener su invernadero para evitar cualquier riesgo de infección de sus plantas.
- No deje que la nieve, el agua o las hojas secas sea acumulen en el techo del invernadero, ya que corre el riesgo de daño y debilitamiento la estructura y la tela.
- Manipular las cremalleras con atención.
- En caso de no utilización, no guarde el invernadero si está húmedo. Almacenar el invernadero en un lugar seco, lejos de fuentes de ignición.

El fabricante no se hace responsable de los daños debido a las tormentas, el viento, el peso del agua y la nieve o daños causados por el uso indebido del invernadero.

USEFUL DIRECTIONS

- This cover is compatible with the tunnel greenhouse 6x3m ROMARIN.
- The green polyethylene cover promotes the growth of seeds and seedling whilst sparing the late frost or early hot weather.
- Avoid direct contact with a heat source (candle, electric device, heater, etc.).
- Never climb onto the roof of the greenhouse, even briefly, there is a real of accident.
- Never store anything on the roof, even short term: there is a risk of collapse.
- Never leave young children enter and lock themselves inside the greenhouse without supervision.
- In windy conditions, be sure to close the greenhouse.
- Do not store chemicals inside your greenhouse.
- The greenhouse must be built in an area sheltered from strong winds. Preferably in a sunny location away from the trees.
- Avoid building your greenhouse on a rainy or windy day.

MAINTENANCE

- It is essential to maintain your greenhouse to prevent any risk of infection of your plants.
- Do not let the snow, water or leaves gather on the roof of the greenhouse as this will add weight that can damage and weaken the structure and the canvas.
- Handle the zips with care.
- In case of no use, do not store away the greenhouse if it is damp. Allow it to dry and then store the greenhouse in a dry place, away from any source of ignition.

The manufacturer is not liable for damage due to storms, wind, water weight and snow or damage caused by improper use of the greenhouse.


GEBRUIKSAANWIJZING

- Dit dekzeil is compatibel met de tunnelkas 6x3m ROMARIN.
- De groene polyethyleen hoes bevordert de groei van zaailingen terwijl het het effect van late vorst of eerste hitte bespaart.
- Voorkom direct contact met een warmtebron (kaars, elektrisch apparaat, verwarming etc.).
- Klim nooit op het dak van de kas, zelfs niet voor even, vanwege het risico op ongelukken.
- Zet nooit iets op het dak, zelfs niet voor even, vanwege instortingsgevaar.
- Laat kinderen nooit binnenkomen en zichzelf opsluiten in de kas zonder toezicht.
- In geval van wind, zorg dat u de kas goed sluit.
- Sla geen chemische middelen op in de kas.
- Het is essentieel om de kas te installeren op een plaats beschermt tegen harde wind. Liever een zonnige plaats, ver genoeg van de bomen.
- Monteer dit niet tijdens regen of harde wind.

ONDERHOUD

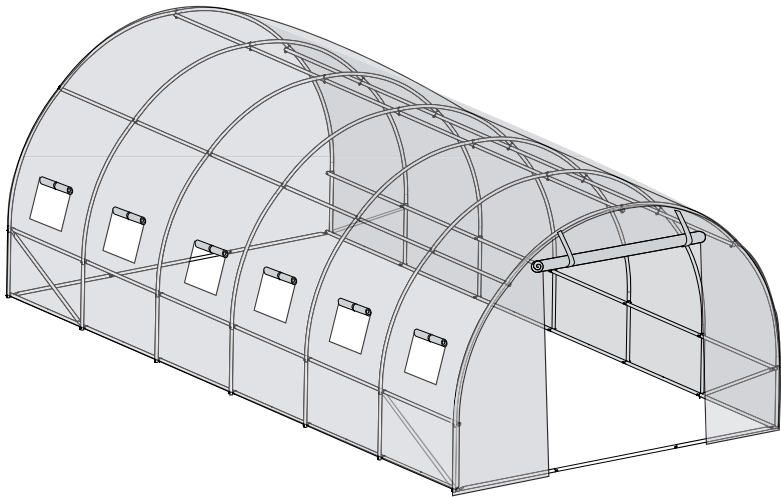
- Het is essentieel om uw kas goed te onderhouden om elk risico op infecties van uw planten te voorkomen.
- Laat geen sneeuw, water of bladeren op het dak van de kas verzamelen, omdat dit de structuur en het doek kan verzwakken en beschadigen.
- Behandel ritsen voorzichtig.
- Wanneer u de kas niet gebruikt, sla de kas dan niet op als deze vochtig is. Bewaar de kas op een droge plaats, uit de buurt van ontstekingsbronnen.

De fabrikant wijst alle aansprakelijkheid af voor schade veroorzaakt door stormen, wind, water en sneeuw of schade veroorzaakt door onjuist gebruik van de kas.



x1

1



IMPORTÉ PAR WALIBUY SAS
270 avenue de l'Espace, 59118 WAMBRECHIES - FRANCE

FR 📞 : 0805 650 000 - BE 📞 : 081 280 149

Service après vente : sav.alicesgarden.fr - sav.alicesgarden.be

IMPORTADO POR WALIBUY SPAIN SL
Ed Palau de Mar, Plaça Pau Vila 1, oficina 3B3, 08039 BARCELONA - ESPAÑA

ES 📞 : 931 993 006 / 911 337 937

Servicio postventa : desistimiento.alicesgarden.es/defecto

IMPORTED BY ALICE'S GARDEN UK LTD
Office G07, Dowgate Hill House, EC4R 2SU London - UNITED KINGDOM

EN 📞 : 0121 790 0289

After sales service: return.alicesgarden.co.uk/defective

INGEVOERD DOOR WALIBUY SAS
270 avenue de l'Espace, 59118 WAMBRECHIES - FRANKRIJK

NL 📞 : 020 - 262 1095 - BE 📞 : 033 313 383

After-sales : aftersales.alicesgarden.nl - aftersales.alicesgarden.be

IMPORTADO PARA WALIBUY SPAIN SL
Ed Palau de Mar, Plaça Pau Vila 1, oficina 3B3, 08039 BARCELONA - ESPAÑA

 **PT : 300 505 955**

Serviço pós-venda : **livreresolucao.alicesgarden.pt/defeito**

IMPORTATO DA WALIBUY ITALIA S.R.L
Via Torino 60, 20123 MILANO - ITALIA

 **IT : 0039-02 87368397**

Contatto : **contatto@alicesgarden.it**

IMPORTED BY ALICE'S GARDEN OUTDOOR PTY LTD
SHOP 1, 1 Denham Street Bondi 2026 NSW - AUSTRALIA

 **AU : 1300 827 171**

Contact: **service@alicesgarden.com.au**

