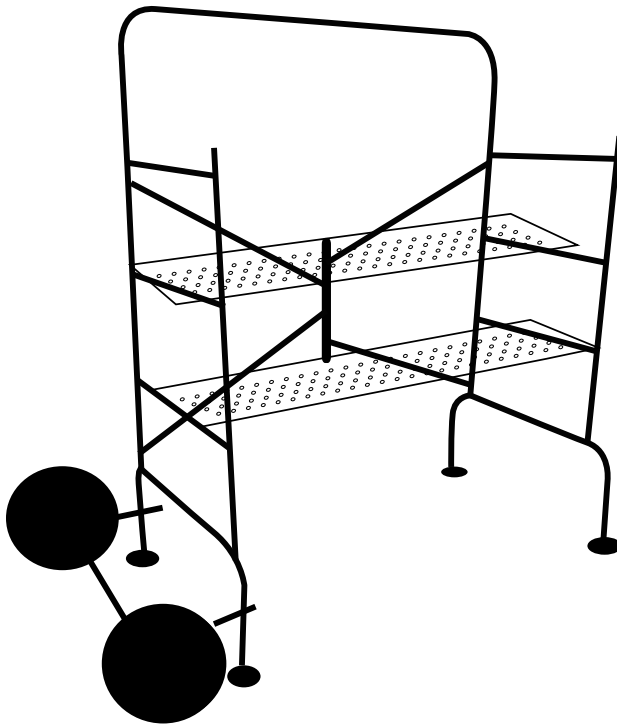


SCAFFOLD40



FRANÇAIS

Conseils d'utilisation / d'entretien	6
Avertissements	6
Garantie	6
Montage	20

**IMPORTANT, À CONSERVER
POUR CONSULTATION ULTÉRIEURE :
À LIRE ATTENTIVEMENT**

ESPAÑOL

Consejos de uso / mantenimiento	8
Advertencia	8
Garantía	9
Montaje	20

**IMPORTANTE, CONSÉRVELO
PARA FUTURAS REFERENCIAS:
LEA ATENTAMENTE**

ENGLISH

Advice on use / maintenance	10
Warning	10
Warranty	11
Assembly	20

**IMPORTANT, RETAIN FOR FUTURE
REFERENCE: PLEASE READ
CAREFULLY**

NEDERLANDS

Onderhoud-en gebruiksinstructies.....	12
Waarschuwingen	12
Garantie.....	13
Montage.....	20

**BELANGRIJK, BEWAAR VOOR
TOEKOMSTIGE REFERENTIE:
ZORGVULDIG LEZEN**

PORTUGUÊS

Conselhos sobre utilização / manutenção.....	14
Advertência.....	14
Garantia.....	15
Montagem.....	20

**IMPORTANTE, CONSERVE A
REFERÊNCIA DA FATURA:
LEIA CUIDADOSAMENTE**

ITALIANO

Consigli per l'uso / la manutenzione.....	16
Avvertenze.....	16
Garanzia.....	17
Montaggio.....	20

**IMPORTANTE, CONSERVARE PER
ULTERIORI CONSULTAZIONI:
LEGGERE ATTENTAMENTE**

DEUTSCH

Anwendungs- / Pflegehinweis	18
Warnhinweise	18
Garantie.....	19
Montage	20

**WICHTIG, FÜR SPÄTEREN
GEBRAUCH AUFBEWAHREN:
AUFMERKSAM LESEN**



Destiné à un usage domestique
Destinado a un uso doméstico
For domestic use only
Bestemd voor huishoudelijk gebruik
Para uso doméstico
Destinato ad un uso domestico
Für den Haushaltsgebrauch vorgesehen



Attention : risques de blessures
Cuidado : riesgo de lesión
Warning : risk of injuries
Waarschuwing: risico op verwondigen
Cuidado: risco de ferimentos
Attenzione : rischio infortunio
Warnung: Verletzungsgefahr



Poids d'assise maximal : 150kg
Peso asiento máximo : 150 kg
Maximum seat weight: 150 kg/331 lbs
Maximale zitplaatsen gewicht: 150 kg
Peso máximo do banco: 150 kg
Peso massimo area di seduta: 150 kg
Maximales Sitzgewicht: 150kg

CONSEILS D'UTILISATION / D'ENTRETIEN

- Bien lire et comprendre la notice d'utilisation et de montage avant d'utiliser votre produit.
- N'utilisez et ne déplacez pas l'échafaudage lors de grands vents (>45km/h).
- Ne laissez pas les enfants sans surveillance à côté de l'échafaudage.
- Utilisez l'échafaudage sur un non glissant et de niveau.
- Ne déplacez pas l'échafaudage si une personne est dessus.
- Pliez l'échafaudage après chaque utilisation pour éviter tout accident.
- Toute modification du produit ou tout emploi différent de celui indiqué dans le présent manuel peut provoquer des dysfonctionnements, des dégâts matériels et physiques et annule la garantie.
- Pour le nettoyage de votre échafaudage, n'utilisez pas de produits à base de solvant ou détergent.
- Pression maximum pour les roues : 2 bar

AVERTISSEMENTS

- Ce produit doit être installé par un adulte
- Conservez cette notice d'utilisation
- N'utilisez pas cet échafaudage si l'un des éléments est endommagé ou manquant.
- Le mauvais montage ou positionnement de cet échafaudage peut s'avérer dangereux.
- Charge maximale supportée : 150kg
- Utilisez l'échafaudage sur un non glissant et de niveau.
- Ne déplacez pas l'échafaudage si une personne est dessus.
- N'utilisez et ne déplacez pas l'échafaudage lors de grands vents (>45km/h).
- Ne créez pas de pont entre l'échafaudage et un bâtiment ou une autre structure.
- Ne sautez pas sur l'échafaudage.
- Ne vous suspendez pas à l'échafaudage.
- N'ajoutez pas une échelle ou autre accessoire sur le plancher de l'échafaudage pour le rehausser.
- Ne positionnez pas le plateau sur le troisième étage.
- Ne vous penchez pas par-dessus la barre de sécurité.
- Cet échafaudage est de classe A et conforme à la norme NF-E85-200

GARANTIE

- Le produit que vous venez d'acquérir bénéficie d'une garantie contre les vices de fabrication et usure prématurée, pendant une période de 2 ans, à compter de la date de réception par le consommateur, sous réserve de conformité du montage, du respect des préconisations du fabricant et des normes d'entretien.
- Si une pièce s'avère défectueuse pendant la période de garantie, votre seul et unique recours sera la réparation ou le remplacement de la pièce défectueuse selon les modalités définies par le SAV Alice's Garden.
- La mise en oeuvre de la garantie Alice's Garden (WALIBUY) s'effectue par le remplacement des pièces endommagées, frais aller/retour à la charge de l'acheteur.
- Cette garantie ne s'applique pas en cas d'abus, de mauvais montage ou utilisation. Ce produit est conçu pour résister à des vents d'intensité normale lorsqu'elle est montée conformément aux instructions contenues dans ce manuel.
- Le fabricant ne se tient nullement responsable d'aucune conséquence résultant d'un montage non conforme à ces instructions, ni de dommages causés par les conditions météorologiques ou des cas de force majeure.
- Nos produits sont prévus pour une utilisation dans un cadre privé et personnel, une utilisation dans un cadre professionnel annulerait automatiquement toutes les garanties.

LISTE DES EXCLUSIONS DE GARANTIE

- Le vieillissement naturel, l'usure normale.
- Les dégâts causés par des termites et autres animaux.
- Les dommages ou défauts imputables à des causes d'origine externe (accident, choc, foudre, vent fort...),
- Les dommages résultant d'un montage non conforme,
- Le non-respect des instructions du fabricant,
- Les réparations et dommages subis par le produit après une réparation effectuée sans accord préalable de notre part,
- Les réparations de fortune ou provisoires ainsi que les conséquences de l'aggravation éventuelle du dommage en résultant,
- Le remplacement des pièces d'usure,
- Les dommages résultant d'une utilisation non adaptée à la fonction première du produit,
- Les endommagements liés au stockage, au choix de l'emplacement de la cabane, au montage, aux intempéries ou à un mauvais entretien,
- Le remplacement des pièces manquantes/abîmées à réception, non signalées sur le bordereau de livraison.

CONSEJOS DE USO / MANTENIMIENTO

- Lea y comprenda detenidamente las instrucciones de uso y montaje antes de utilizar el producto.
- No utilice ni mueva el andamio con vientos fuertes (>45km/h).
- No deje a los niños solos cerca del andamio.
- Utilice el andamio sobre una superficie no resbaladiza y nivelada.
- No mueva el andamio si hay alguien sobre él.
- Pliega el andamio después de cada uso para evitar accidentes.
- Cualquier modificación del producto o uso distinto al especificado en este manual puede provocar un funcionamiento incorrecto, daños materiales y físicos y anulará la garantía.
- No utilice productos a base de disolventes o detergentes para limpiar el andamio.
- Presión máxima para las ruedas: 2 bar

ADVERTENCIAS

- Este producto debe ser instalado por un adulto
- Conserve estas instrucciones
- No utilice este andamio si alguna pieza está dañada o falta.
- El montaje o posicionamiento incorrecto de este andamio puede ser peligroso.
- Capacidad de carga máxima: 150 kg
- Utilice el andamio sobre una superficie no resbaladiza y nivelada.
- No mueva el andamio si hay una persona en él.
- No utilice ni mueva el andamio con vientos fuertes (>45 km/h).
- No cree un puente entre el andamio y un edificio u otra estructura.
- No salte al andamio.
- No se cuelgue del andamio.
- No añada una escalera u otro accesorio al suelo del andamio para elevarlo.
- No coloque la plataforma en el tercer piso.
- No se incline sobre la barra de seguridad.
- Este andamio es de clase A y cumple la norma NF-E85-200

GARANTÍA

- El producto que acaba de adquirir está avalada contra defectos de fabricación y desgaste prematuro, durante un período de 2 años, a partir de la fecha de recepción por el consumidor, sujeto a la conformidad del conjunto, respecto recomendaciones del fabricante y estándares de mantenimiento.
- Si una parte resulta defectuosa durante el período de garantía, su única y exclusiva solución será la reparación o el reemplazo de la pieza defectuosa según lo define el servicio post venta de Alice's Garden.
- La implementación de la garantía Alice's Garden (WALIBUY) se lleva a cabo mediante el reemplazo de las piezas dañadas, con gastos devueltos a la carga del comprador.
- Esta garantía no se aplica en caso de mal uso, montaje o uso incorrectos. Este producto está diseñado para soportar vientos de intensidad normal cuando se monta de acuerdo con las instrucciones de este manual.
- El fabricante no asume ninguna responsabilidad por las consecuencias que resulten de un montaje incorrecto o daños climáticos o de fuerza mayor.
- Nuestros productos están diseñadas para su uso en un entorno privado y personal, el uso en un entorno profesional anulará automáticamente todas las garantías.

LISTA DE EXCLUSIONES DE LA GARANTÍA

- Envejecimiento natural, desgaste normal.
- Daño causado por termitas y otros animales.
- Daños o defectos debidos a causas de origen externo (accidente, choque, rayos, viento fuerte ...)
- Daño resultante de un montaje incorrecto
- Incumplimiento de las instrucciones del fabricante
- Reparaciones y daños al producto después de la reparación sin acuerdo previo con el servicio post venta de Alice's Garden
- Reparaciones improvisadas o temporales y las consecuencias de la posible agravación del daño resultante,
- Reemplazo de piezas de desgaste,
- Daño resultante del uso no adaptado a la función principal del producto,
- Daños relacionados con el almacenamiento, la elección de la ubicación de la cabina, montaje, mal clima o mantenimiento deficiente,
- Reemplazo de partes faltantes / dañadas en la recepción, no indicado en el albarán de entrega.

ADVICE ON USE / MAINTENANCE

- Read and understand the operating and assembly instructions carefully before using your product.
- Do not use or move the scaffold in high winds (>45km/h - 27 miles).
- Do not leave children unattended near the scaffold.
- Use the scaffold on a non-slippery and level surface.
- Do not move the scaffold if someone is on it.
- Fold the scaffold after each use to avoid accidents.
- Any modification of the product or use other than that specified in this manual may result in malfunction, material and physical damage and will void the warranty.
- Do not use any solvent or detergent-based products to clean your scaffold.
- Maximum pressure for the wheels: 2 bar

WARNINGS

- This product must be installed by an adult
- Keep these instructions for use
- Do not use this scaffold if any part is damaged or missing.
- Incorrect assembly or positioning of this scaffold can be dangerous.
- Maximum load bearing capacity: 150kg
- Use the scaffold on a non-slippery and level surface.
- Do not move the scaffold if a person is on it.
- Do not use or move the scaffold in high winds (>45km/h).
- Do not create a bridge between the scaffold and a building or other structure.
- Do not jump onto the scaffold.
- Do not hang from the scaffold.
- Do not add a ladder or other accessory to the scaffold floor to raise it.
- Do not position the platform on the third floor.
- Do not lean over the safety bar.
- This scaffold is class A and complies with the NF-E85-200 standard.

WARRANTY

- The product you have just purchased is guaranteed against manufacturing defects and premature wear for a period of 2 years from the date of receipt by the consumer, subject to compliance with assembly, manufacturer recommendations and maintenance standards.
- If a part proves defective during the warranty period, your sole and exclusive remedy will be the repair or replacement of the defective part as defined by Alice's Garden after-sales service.
- The implementation of the Alice's Garden (WALIBUY) guarantee is carried out by the replacement of damaged parts, with the costs of return delivery borne by the buyer.
- This warranty does not apply in the event of abuse, incorrect assembly or incorrect use. This unit is designed to withstand normal wind strengths when mounted in accordance with the instructions in this manual.
- The manufacturer is not liable for any consequences resulting from assembly not in accordance with these instructions, nor for damage caused by weather conditions or cases of force majeure.
- Our cabins are intended for private and personal use, use in a professional setting voids all warranties automatically.

LIST OF WARRANTY EXCLUSIONS

- Our products are intended for private and personal use, use in a professional setting voids all warranties automatically. In no event shall Alice's Garden be liable for any materials or items stored inside the cabin.
- Natural aging, normal wear and tear
- Damage caused by termites and other animals
- Damage or defects due to external causes (accident, shock, lightning, strong wind, etc.)
- Damage resulting from improper assembly
- Failure to follow the manufacturer's instructions
- Any repair or damage suffered by the product after a repair carried out without prior agreement on our part
- Makeshift or temporary repairs as well as the consequences of any possible worsening of the resulting damage
- Replacement of worn parts
- Damage resulting from use which is not suited to the main purpose of the product
- Damage caused by storage, choice of location, assembly, weather or poor maintenance
- The replacement of parts not indicated on the delivery note which are missing/damaged upon receipt

ONDERHOUD-EN GEBRUIKSINSTRUCTIES

- Lees en begrijp de gebruiks- en montage-instructies zorgvuldig voordat u uw product in gebruik neemt.
- De steiger niet gebruiken of verplaatsen bij sterke wind (>45km/u).
- Laat kinderen niet zonder toezicht in de buurt van de steiger.
- Gebruik de steiger op een niet-gladde en vlakke ondergrond.
- Verplaats de steiger niet als er een persoon op staat.
- Vouw de steiger na elk gebruik op om ongelukken te voorkomen.
- Elke wijziging aan het product of elk gebruik dat afwijkt van hetgeen in deze handleiding is aangegeven, kan storingen, materiële en lichamelijke schade tot gevolg hebben en laakt de garantie vervallen.
- Gebruik geen producten op basis van oplosmiddelen of reinigingsmiddelen om uw steiger te reinigen.
- Maximale druk voor wielen: 2 bar

WAARSCHUWINGEN

- Dit product moet worden geïnstalleerd door een volwassene
- Bewaar deze gebruiksaanwijzing goed
- Gebruik deze steiger niet als een onderdeel beschadigd is of ontbreekt.
- Onjuiste montage of plaatsing van deze steiger kan gevaarlijk zijn.
- Maximaal draagvermogen: 150kg
- Gebruik de steiger op een niet-gladde en vlakke ondergrond.
- Verplaats de steiger niet als er een persoon op staat.
- De steiger niet gebruiken of verplaatsen bij sterke wind (>45km/u).
- Maak geen brug tussen de steiger en een gebouw of andere constructie.
- Spring niet op de steiger.
- Ga niet aan de steiger hangen.
- Het is niet toegestaan een ladder of ander toebehoren op de steigervloer te plaatsen om deze te verhogen.
- Plaats het platform niet op de derde verdieping.
- Leun niet over de veiligheidsstang.
- Deze steiger is van klasse A en voldoet aan de NF-E85-200 norm.

GARANTIE

- De product u zojuist hebt aangeschaft heeft een garantie tegen productiefouten en voortijdige slijtage, gedurende twee jaar vanaf de ontvangst door de consument, onder voorbehoud van een juiste montage volgens de aanbevelingen van de fabrikant en het navolgen van de onderhoudsnormen.
- Indien een onderdeel defect blijkt te zijn tijdens de garantieperiode, dan is uw enige optie de reparatie of vervanging van het defecte onderdeel volgens de modaliteiten gedefinieerd door de aftersales van Alice's Garden.
- De garantie van Alice's Garden (WALIBUY) omhelst de vervanging van beschadigde onderdelen, de vervoerkosten komen ten laste van de koper.
- Deze garantie is niet van toepassing in geval van misbruik, onjuiste montage of onjuist gebruik. Deze product is ontworpen om bestand te zijn tegen normale windsnelheden indien het gemonteerd is volgens de instructies in deze handleiding.
- De fabrikant kan niet aansprakelijk worden gesteld voor gevolgen van montage die niet volgens deze instructies is uitgevoerd, of schade door weersomstandigheden of in geval van overmacht.
- Onze product zijn geschikt voor privé- en persoonlijk gebruik. Het gebruik in een professionele omgeving annuleert automatisch alle garanties.

LIJST VAN GARANTIE-UITSLUITINGEN

- Natuurlijke veroudering, normale slijtage.
- Schade door termieten of andere dieren.
- Schade of defecten te wijten aan externe oorzaken (ongeval, schok, bliksem, heftige wind ...),
- Schade voortkomend uit onjuist gebruik,
- Het niet naleven van de instructies van de fabrikant,
- Reparaties en schade aan het product na een reparatie die is uitgevoerd zonder voorafgaande toestemming onzerzijds,
- Geïmproviseerde of tijdelijke reparaties evenals de gevolgen van de eventuele verergering van de schade daardoor,
- De vervanging van slijtageonderdelen,
- Schade door gebruik van het product op een andere wijze dan waarvoor het bestemd is,
- Schade in verband met de opslag, de keuze van de plaats van de hut, weersomstandigheden of een onjuist onderhoud,
- De vervanging van ontbrekende/beschadigde onderdelen bij ontvangst die niet aangegeven zijn op de leverbon.

CONSIGLI PER L'USO E LA MANUTENZIONE

- Leia e compreenda cuidadosamente as instruções de funcionamento e montagem antes de utilizar o seu produto.
- Não utilizar ou mover o andaime com ventos fortes (>45km/h).
- Não deixar as crianças desacompanhadas perto do andaime.
- Utilizar o andaime sobre uma superfície antiderrapante e nivelada.
- Não mover o andaime se alguém estiver em cima dele.
- Dobrar o andaime após cada utilização para evitar acidentes.
- Qualquer modificação do produto ou utilização diferente da especificada neste manual pode resultar em mau funcionamento, danos materiais e físicos e anulará a garantia.
- Não utilize nenhum produto à base de solvente ou detergente para limpar o seu andaime.
- Pressão máxima para as rodas: 2 bar

ADVERTÊNCIAS

- Este produto deve ser instalado por um adulto
- Guarde estas instruções de funcionamento
- Não utilizar este andaime se alguma peça estiver danificada ou em falta.
- A montagem ou posicionamento incorrecto deste andaime pode ser perigoso.
- Capacidade máxima de suporte de carga: 150kg
- Utilizar o andaime sobre uma superfície antiderrapante e nivelada.
- Não mover o andaime se uma pessoa estiver sobre ele.
- Não utilizar ou mover o andaime com ventos fortes (>45km/h).
- Não criar uma ponte entre o andaime e um edifício ou outra estrutura.
- Não saltar para o cadafalso.
- Não pendurar no cadafalso.
- Não adicionar uma escada ou outro acessório ao chão do andaime para o levantar.
- Não posicionar a plataforma no terceiro andar.
- Não se incline sobre a barra de segurança.
- Este andaime é de classe A e está em conformidade com a norma NF-E85-200.

GARANTIA

- O produto que acaba de adquirir beneficia de uma garantia contra defeitos de fabrico e defeitos do material durante um período de 2 anos a contar da data de recepção do consumidor, sob reserva de uma montagem em conformidade com as instruções, respeito pelas recomendações do fabricante e das regras de manutenção.
- Se encontrar uma peça defeituosa durante o período de garantia, o único e exclusivo recurso será a reparação ou substituição da peça conforme determinado pelo Serviço Pós-Venda da Alice's Garden.
- A ativação da garantia da Alice's Garden (WALIBUY) é realizada sob a forma da substituição das peças danificadas, custos de envio e devolução a cargo do cliente.
- Esta garantia não é aplicável no caso de abuso, montagem incorreta ou má utilização. Este produto foi concebido para resistir a ventos de intensidade normal quando montado de acordo com as instruções do presente manual.
- O fabricante não pode ser responsabilizado por qualquer consequência resultante de uma montagem que não cumpra estas instruções nem por danos causados por condições meteorológicas ou em caso de força maior.
- Os nossos produtos destinam-se a uma utilização privada e pessoal. Qualquer utilização em âmbito profissional anulará automaticamente todas as garantias.

LISTA DE EXCLUSÕES DE GARANTIA

- Envelhecimento natural, desgaste normal.
- Danos causados por térmitas ou outros animais.
- Danos ou defeitos imputáveis a origem externa (acidente, choque, relâmpago, vento forte, etc.);
- Danos resultantes de montagem indevida;
- Não cumprimento das instruções do fabricante;
- Reparações e danos no produto após uma reparação efetuada sem acordo prévio da nossa parte;
- Reparações ocasionais ou provisórias e consequências de eventual agravamento dos danos daí resultantes;
- Substituição de componentes de desgaste;
- Danos por outra utilização que não a função principal do produto;
- Danos associados ao armazenamento, à escolha do local de instalação da cabana, de montagem, de intempéries ou manutenção insuficiente;
- Substituição de peças em falta/danificadas aquando da receção e não mencionadas na nota de entrega.

CONSIGLI PER L'USO E LA MANUTENZIONE

- Leggere e comprendere attentamente le istruzioni per l'uso e il montaggio prima di utilizzare il prodotto.
- Non utilizzare o spostare il ponteggio in caso di vento forte (>45 km/h).
- Non lasciare i bambini incustoditi vicino al ponteggio.
- Utilizzare il ponteggio su una superficie piana e non scivolosa.
- Non spostare il ponteggio se c'è qualcuno sopra.
- Ripiegare il ponteggio dopo ogni utilizzo per evitare incidenti.
- Qualsiasi modifica del prodotto o utilizzo diverso da quello specificato nel presente manuale può causare malfunzionamenti, danni materiali e fisici e invalidare la garanzia.
- Non utilizzare prodotti a base di solventi o detersivi per pulire il ponteggio.
- Pressione massima per le ruote: 2 bar

AVVERTENZE

- Questo prodotto deve essere installato da un adulto
- Conservare queste istruzioni per l'uso
- Non utilizzare questo ponteggio se una parte è danneggiata o mancante.
- Un montaggio o un posizionamento errato di questo ponteggio può essere pericoloso.
- Portata massima: 150 kg
- Utilizzare il ponteggio su una superficie piana e non scivolosa.
- Non spostare il ponteggio se c'è una persona sopra.
- Non utilizzare o spostare il ponteggio in caso di vento forte (>45 km/h).
- Non creare un ponte tra il ponteggio e un edificio o un'altra struttura.
- Non saltare sull'impalcatura.
- Non appendersi al ponteggio.
- Non aggiungere una scala o un altro accessorio al piano del ponteggio per sollevarlo.
- Non posizionare la piattaforma al terzo piano.
- Non sporgersi dalla barra di sicurezza.
- Questo ponteggio è di classe A ed è conforme alla norma NF-E85-200.

GARANZIA

- Il prodotto appena acquistato beneficia di una garanzia di 2 anni contro i difetti di fabbricazione e l'usura precoce, a partire dalla data di ricevimento da parte del consumatore, a condizione che il montaggio sia conforme alle raccomandazioni del produttore e al rispetto delle istruzioni di manutenzione.
- Se una qualsiasi parte risultasse difettosa durante il periodo di garanzia, il vostro unico ed esclusivo rimedio sarà la riparazione o la sostituzione della parte difettosa secondo i termini e le condizioni definite dal servizio post-vendita Alice's Garden.
- L'implementazione della garanzia Alice's Garden (WALIBUY) viene effettuata con la sostituzione delle parti danneggiate, spese di viaggio di andata e ritorno a spese dell'acquirente.
- La presente garanzia non è valida in caso di abuso, montaggio errato o uso errato. Questa casetta è progettata per resistere alle normali condizioni di vento quando viene montata secondo le istruzioni di questo manuale.
- Il produttore non è responsabile per le conseguenze derivanti da un montaggio non conforme a queste istruzioni, né per i danni causati da condizioni atmosferiche o da forza maggiore.
- I nostri prodotti sono destinati all'uso privato e personale; l'uso in un ambiente professionale annullerebbe automaticamente tutte le garanzie.

ELENCO DELLE ESCLUSIONI DALLA GARANZIA

- Invecchiamento naturale, normale usura.
- Danni causati da termiti e altri animali.
- Danni o difetti dovuti a cause esterne (incidente, scossa, fulmine, vento forte...),
- Danni derivanti da un montaggio non corretto,
- Mancata osservanza delle istruzioni del produttore
- Riparazioni e danni al prodotto dopo una riparazione effettuata senza il nostro previo accordo,
- Il risarcimento temporaneo o provvisorio e le conseguenze dell'eventuale aggravamento del danno che ne deriva,
- Sostituzione delle parti soggette ad usura,
- Danni derivanti da un uso non adeguato alla funzione primaria del prodotto
- Danni dovuti allo stoccaggio, alla scelta della posizione della serra, al montaggio, alle intemperie o alla scarsa manutenzione,
- Sostituzione di parti mancanti / danneggiate al ricevimento, non indicate sulla bolla di consegna

ANWENDUNGS-/PFLEGEHINWEISE

- Lesen und verstehen Sie die Betriebs- und Montageanleitung sorgfältig, bevor Sie Ihr Produkt benutzen.
- Verwenden oder bewegen Sie das Gerüst nicht bei starkem Wind (>45km/h).
- Lassen Sie Kinder nicht unbeaufsichtigt in der Nähe des Gerüsts.
- Verwenden Sie das Gerüst auf einer rutschfesten und ebenen Fläche.
- Bewegen Sie das Gerüst nicht, wenn sich eine Person darauf befindet.
- Klappen Sie das Gerüst nach jedem Gebrauch zusammen, um Unfälle zu vermeiden.
- Jegliche Modifikation des Produkts oder eine andere als die in diesem Handbuch angegebene Verwendung kann zu Fehlfunktionen, Material- und Sachschäden führen und lässt die Garantie erlöschen.
- Verwenden Sie keine lösungsmittel- oder reinigungsmittelhaltigen Produkte zur Reinigung Ihres Gerüsts.
- Maximaler Druck für die Räder: 2 bar

WARNHINWEISE

- Dieses Produkt muss von einem Erwachsenen aufgebaut werden.
- Bewahren Sie diese Betriebsanleitung auf.
- Verwenden Sie dieses Gerüst nicht, wenn ein Teil beschädigt ist oder fehlt.
- Ein falscher Aufbau oder eine falsche Positionierung dieses Gerüsts kann gefährlich sein.
- Maximale Belastbarkeit: 150kg.
- Verwenden Sie das Gerüst auf einer rutschfesten und ebenen Fläche.
- Bewegen Sie das Gerüst nicht, wenn sich eine Person darauf befindet.
- Verwenden oder bewegen Sie das Gerüst nicht bei starkem Wind (>45km/h).
- Erstellen Sie keine Brücke zwischen dem Gerüst und einem Gebäude oder einer anderen Struktur.
- Springen Sie nicht auf das Gerüst.
- Lassen Sie sich nicht vom Gerüst hängen.
- Bringen Sie keine Leiter oder anderes am Gerüstboden an, um es anzuheben.
- Positionieren Sie die Plattform nicht in der dritten Etage.
- Beugen Sie sich nicht über den Sicherheitsbügel.
- Dieses Gerüst ist Klasse A und entspricht der Norm NF-E85-200

GARANTIE

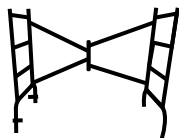
- Der Artikel, den Sie gerade erworben haben, verfügt über eine Garantie gegen Herstellungsfehler und vorzeitige Abnutzung für einen Zeitraum von 2 Jahren ab dem Datum des Empfangs durch den Verbraucher.
- Wenn sich ein Teil während der Garantiezeit als defekt erweist, besteht Ihr einziger Regressanspruch in der Reparatur oder dem Austausch des defekten Teils gemäß den vom Alice's Garden Kundendienst festgelegten Bedingungen.
- Die Umsetzung der Alice's Garden (WALIBUY) Garantie erfolgt durch den Austausch der beschädigten Teile. Verand- und Retourkosten trägt der Kunde.
- Diese Garantie gilt nicht im Falle von Missbrauch, unsachgemäßer Montage oder unsachgemäßer Verwendung. Dieser Artikel ist so ausgelegt, dass er normalen Windverhältnissen standhält, wenn er gemäß den Anweisungen in diesem Handbuch zusammengebaut wird.
- Der Hersteller haftet weder für Folgen, die sich aus einer unsachgemäßen Montage ergeben, noch für Schäden, die durch Witterungseinflüsse oder höhere Gewalt verursacht wurden.
- Unsere Artikel sind für den privaten und persönlichen Gebrauch bestimmt, eine Nutzung in einem beruflichen Kontext würde automatisch alle Garantien aufheben.

LISTE DER GARANTIEAUSSCHLÜSSE

- Natürliche Alterung, normale Abnutzung und Verschleiß.
- Schäden, die durch Termiten und andere Tiere verursacht wurden.
- Schäden oder Mängel, die auf äußere Ursachen zurückzuführen sind (Unfall, Stoß, Blitzschlag, starker Wind...),
- Schäden, die durch unsachgemäße Installation entstehen,
- Nichtbeachtung der Anweisungen des Herstellers,
- Schäden am Produkt, die nach einer ohne von uns vorher abgestimmten Reparatur entstehen,
- Vorübergehende oder vorläufige Reparaturen sowie die Folgen einer möglichen Verschlimmerung des ursprünglichen Schadens,
- Austausch von Verschleißteilen,
- Schäden, die sich aus einer Verwendung ergeben, die nicht der primären Funktion des Produkts entspricht,
- Schäden, die durch Lagerung, Standortwahl, Montage, Witterung oder schlechte Wartung entstehen,
- Ersatz fehlender/beschädigter Teile, die bei Erhalt nicht auf dem Lieferschein angegeben sind.

MONTAGE / MONTAJE / ASSEMBLY / ASSEMBLEIA / MONTAGGIO


1
x 1



2
x 1




3
x 1




4
x 4




5
x 2



6
x 2



6 x 35mm
x 2



8 x 30mm
x 2



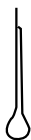
Ø13,46mm
x 2



M6
x 2



3 x 45mm
x 2



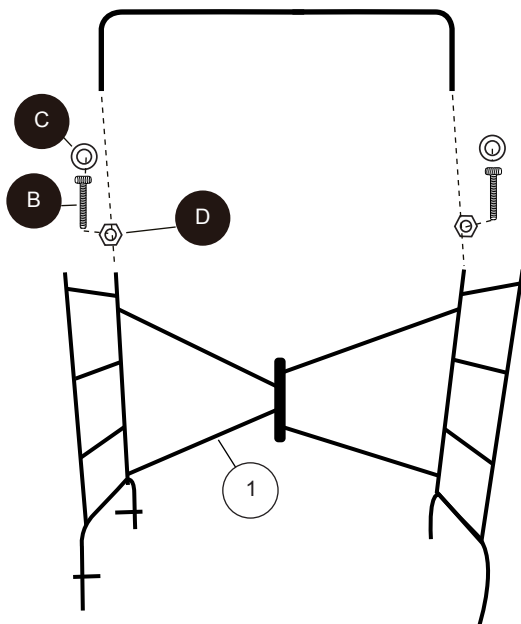
Ø29,8mm
x 2

1

B x2

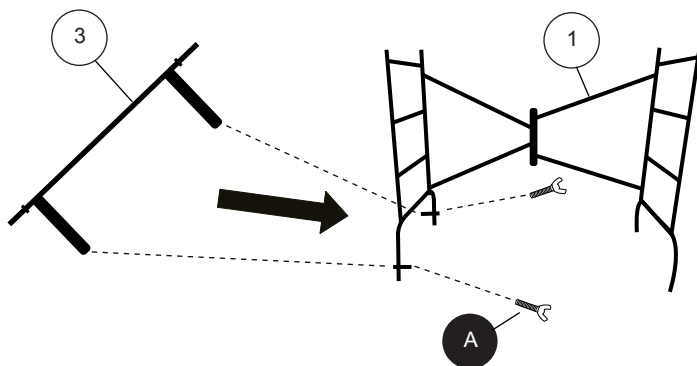
C x2

D x2

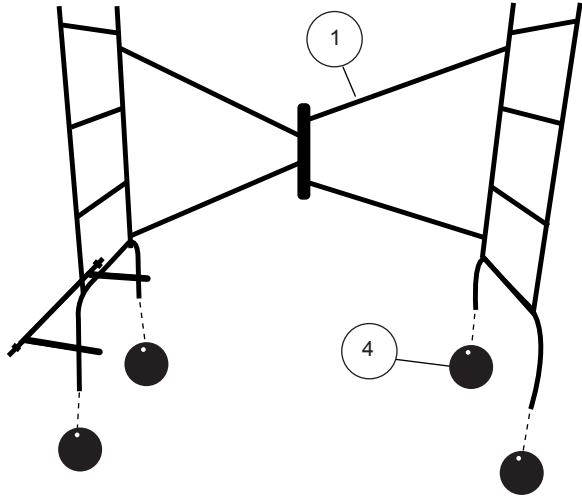


2

A x2

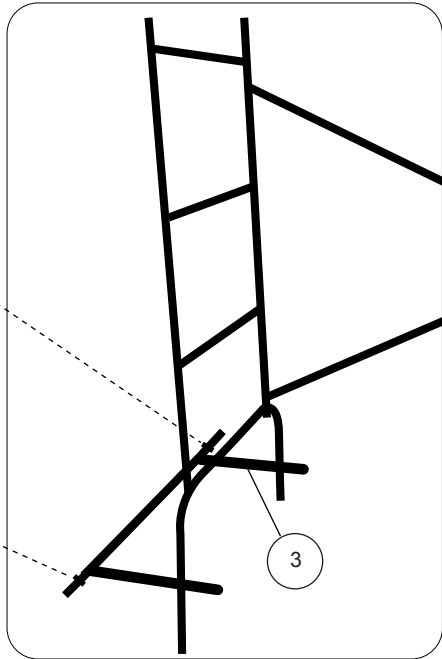
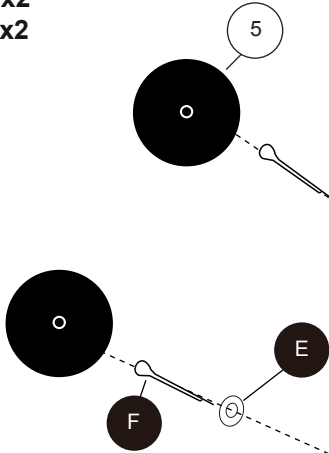


3

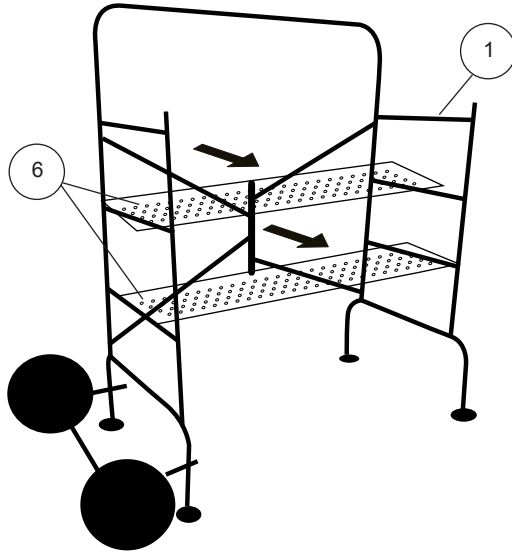


4

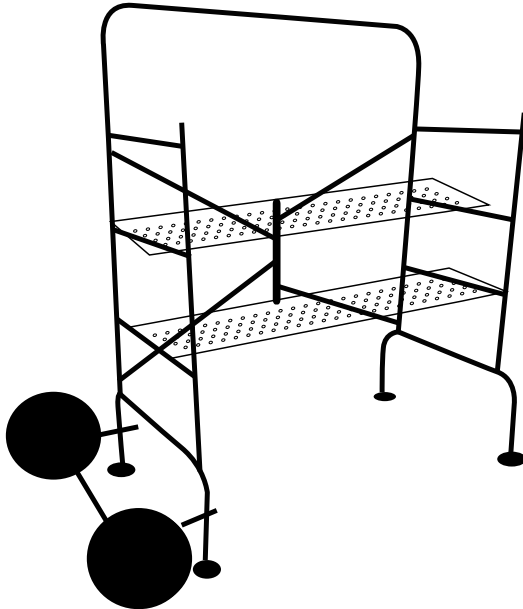
E x2
F x2



5



6



IMPORTÉ PAR WALIBUY SAS
270 avenue de l'Espace, 59118 WAMBRECHIES - FRANCE
Service après vente : sav.alicesgarden.fr - sav.alicesgarden.be

IMPORTADO POR WALIBUY SPAIN SL
Carrer de Mallorca 289, Entresuelo 2, 08037 BARCELONA - ESPAÑA
Servicio postventa : alicesgarden.es/cms/contacto

IMPORTED BY ALICE'S GARDEN UK LTD
23 Copenhagen Street, LONDON N10JB - UNITED KINGDOM
After sales service: alicesgarden.co.uk/cms/contact-us

INGEVOERD DOOR WALIBUY SAS
270 avenue de l'Espace, 59118 WAMBRECHIES - FRANKRIJK
After-sales : aftersales.alicesgarden.nl - aftersales.alicesgarden.be

IMPORTADO PARA WALIBUY SPAIN SL
Carrer de Mallorca 289, Entresuelo 2, 08037 BARCELONA - ESPAÑA
Serviço pós-venda : alicesgarden.pt/cms/contacto

IMPORTATO DA WALIBUY ITALIA S.R.L
Via Torino 60, 20123 MILANO - ITALIA
Contatto : contatto@alicesgarden.it

IMPORTED BY ALICE'S GARDEN OUTDOOR PTY LTD
135-153 New South Head Road, Edgecliff NSW 2027 - AUSTRALIA
Contact : service@alicesgarden.com.au

IMPORTIERT VON WALIBUY SAS
270 AVENUE DE L'ESPACE, 59118 WAMBRECHIES - FRANKREICH
Kundendienst : kundenservice@alicesgarden.de



FR

Donnez ou recyclez
vos meubles.



Association

ou



Magasin

ou



Déchèterie

<https://quefairedemesdechets.fr>