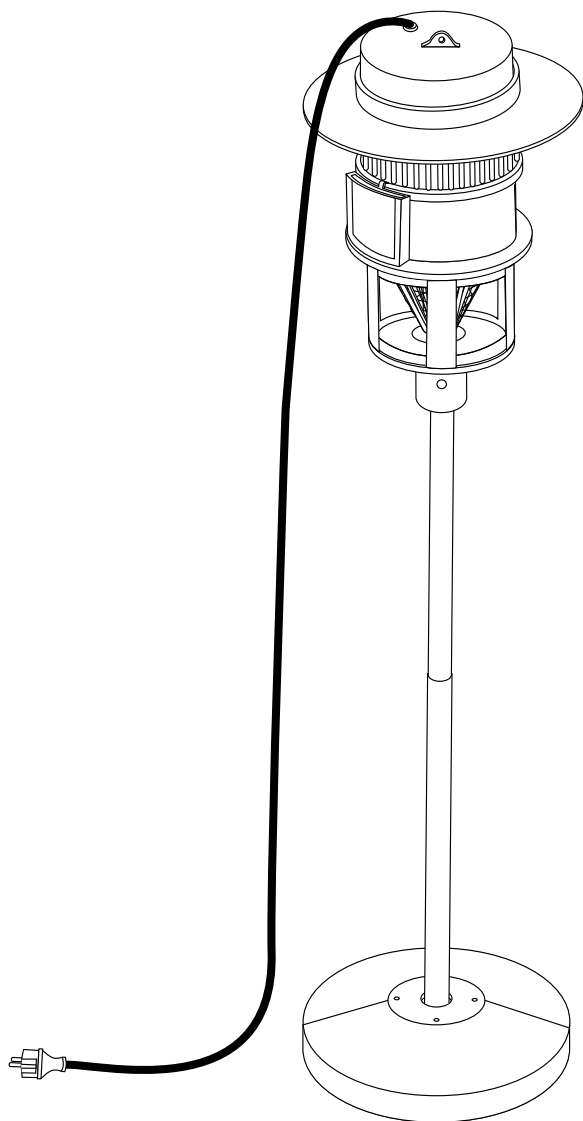


MT100SO



alicesgarden.fr - alicesgarden.be - alicesgarden.es - alicesgarden.nl
alicesgarden.co.uk - alicesgarden.pt - alicesgarden.it - alicesgarden.com.au

FRANÇAIS

Caractéristique techniques 4

Avertissements en matière de sécurité 5

Symboles 6

Description de l'appareil 7

Entretien 8

Remplacement de vos lampes 8

Service après-vente 8

Garantie 9

Liste des pièces 16

Montage 17

**IMPORTANT, À CONSERVER
POUR CONSULTATION ULTÉRIEURE :
À LIRE ATTENTIVEMENT**

NEDERLANDS

Technische eigenschappen 10

Veiligheidsvoorschriften 11

Symbolen 12

Omschrijving van het apparaat 13

Onderhoud 14

Vervangen van de lampen 14

Klantenservice 14

Garantie 15

Onderdelenlijst 16

Montage 17

**BELANGRIJK, BEWAAR VOOR
TOEKOMSTIGE REFERENTIE:
ZORGVULDIG LEZEN**

CARACTÉRISTIQUES TECHNIQUES

Nous visons constamment à améliorer nos produits et nous nous réservons le droit d'apporter des modifications au produit, à l'emballage et à la documentation sans avertissement préalable.

Pour nous contacter :

 serviceclient@alicesgarden.fr ou au 0 805 650 000

 serviceclient@alicesgarden.be ou au 081 280 149

Pour toute demande de service après-vente, un formulaire à remplir est à votre disposition à l'adresse suivante :

 sav.voltr.com

 sav.alicesgarden.be



NOTE: Besoin de remplacer vos accessoires? Vous pourrez vous en procurer sur notre site www.alicesgarden.fr (sous réserve de disponibilité).



Lire les instructions avant installation.

Lire les instructions avant utilisation.

Ne pas modifier l'appareil.

Référence article	V-01S
Alimentation	220-240 V – 50/60 Hz
Puissance	26 W
Poids	1,3kg
Référence des lampes	F4T5 BL
Appât conseillé	Octenol / Lurex

Conserver les instructions pour référence ultérieure.

AVERTISSEMENTS EN MATIÈRE DE SÉCURITÉ

UTILISATION EXTERIEURE UNIQUEMENT

Ce produit doit impérativement être installé selon les consignes de ce manuel, et conformément à la législation en vigueur. Conservez cette notice pour tout besoin ultérieur.

- Lisez attentivement cette notice avant la première utilisation de cet appareil et conservez-la pour tout usage ultérieur.
- Cet appareil peut être utilisé par des enfants âgés d'au moins 8 ans et par des personnes ayant des capacités physiques, sensorielles ou mentales réduites ou dénuées d'expérience ou de connaissance, s'ils (si elles) sont correctement surveillé(e)s ou si des instructions relatives à l'utilisation de l'appareil en toute sécurité leur ont été données et si les risques encourus ont été appréhendés.
- Les enfants ne doivent pas jouer avec l'appareil.
- Le nettoyage et l'entretien par l'utilisateur ne doivent pas être effectués par des enfants sans surveillance.
- Conservez l'appareil et son câble hors de portée des enfants âgés de moins de 8 ans.
- L'appareil doit être alimenté uniquement sous la très basse tension de sécurité correspondant au marquage de l'appareil.
- Si le câble d'alimentation est endommagé, il doit être remplacé par un câble ou un ensemble spécial disponible auprès du fabricant ou de son service après-vente.
- Ce produit est conçu pour être utilisé à l'extérieur.
- Ce produit ne peut pas être utilisé dans des granges ou étables ou endroits similaires.
- Ce produit ne doit jamais être positionné près d'une douche ou d'une piscine ou de tout autre point d'eau.
- MISE EN GARDE : il y a un risque de choc électrique si l'eau d'un tuyau d'arrosage est dirigée sur le destructeur d'insectes.
- Ne pas positionner cet appareil près d'une source de chaleur, de gaz, de poussières explosives ou près de vapeurs inflammables.
- Quand vous n'utilisez pas cet appareil, toujours bien débrancher l'adaptateur de la prise et bien enlever le câble de l'appareil.
- Gardez cet appareil hors de portée des enfants et des animaux.
- Ne pas utiliser l'appareil si le câble d'alimentation du transformateur ou si la prise est endommagée.
- N'utilisez que le transformateur et le câble fourni avec cet appareil.
- Lors de l'utilisation de cordons prolongateurs, maintenir la prise de courant au sec et éviter d'endommager le câble.
- Avant de brancher l'appareil, vérifiez que la tension du réseau électrique correspond à celle mentionnée sur la plaque signalétique du transformateur. L'appareil ne doit être branché que sur un réseau électrique dont l'installation est conforme aux normes de sécurité.
- Toujours bien éteindre l'appareil avant de le débrancher
- Ne jamais brancher l'appareil avec des mains mouillées ou humides car vous risquez un choc électrique.
- Ne pas plier et tirer sur le câble.
- Ne laissez jamais l'appareil sans surveillance à la portée des enfants, qu'il soit en fonctionnement ou à l'arrêt.
- Débranchez toujours votre appareil après utilisation et avant de le nettoyer. Ne déplacez jamais l'appareil en tirant sur le cordon d'alimentation.
- Votre appareil est destiné à un usage domestique.
- Ce produit ne doit pas être raccordé à une minuterie externe ou à un système de contrôle à distance.
- Le symbole en forme d'éclair signifie : « Attention ! Tension dangereuse ».

SYMBOLES

Les symboles ci-dessous sont apposés sur votre produit. Veuillez étudier et apprendre leur signification. Une meilleure interprétation de ces symboles vous permettra de faire fonctionner le produit de façon la plus sûre.



Ce produit est doublement isolé, électriquement.



Conforme aux principales exigences de la/des directive(s) Européenne(s).



Ce produit ne doit pas être jeté parmi les ordures ménagères ordinaires. Merci de le déposer en déchetterie ou autre centre de recyclage agréé.



Attention : Tension dangereuse



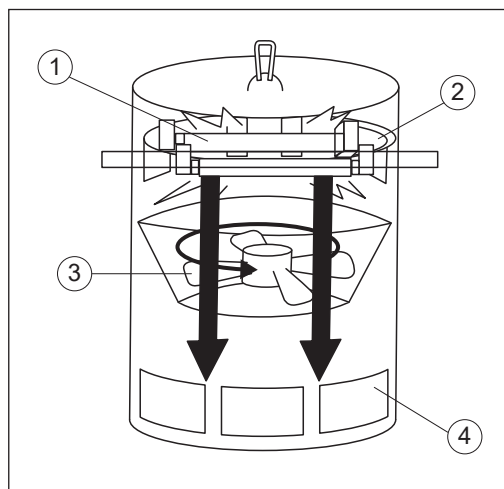
Lire les instructions d'utilisation.

FONCTIONNEMENT

Les moustiques, même dans le noir, arrivent à localiser leurs proies grâce à la chaleur et au CO₂ que celles-ci produisent. Ils sont également très sensibles aux rayons UV.

Ce piège à moustiques imite le corps humain en reproduisant de la lumière UV et du CO₂ afin d'attirer les moustiques. Une fois ceux-ci attirés, un ventilateur les aspire et les retient dans le fond. Les moustiques sont capturés, ils ne peuvent plus s'échapper.

DESCRIPTION



1. Lampes UV
2. Panneau enduit de dioxyde de titane
3. Ventilateur
4. Receptacle amovible

UTILISATION

Pour activer votre piège à moustiques il suffit de brancher votre appareil et d'appuyer sur l'interrupteur.

Bien que l'anti-moustiques puisse fonctionner sans appât. Il vous est conseillé d'utiliser vos recharges-appât à l'octenol-lurex, spécialement étudiées pour nos appareils anti-moustiques.

Pour cela, enlevez cette recharge de son emballage en ôtant l'opercule à son dos. Manipulez cette recharge avec des gants de protection.

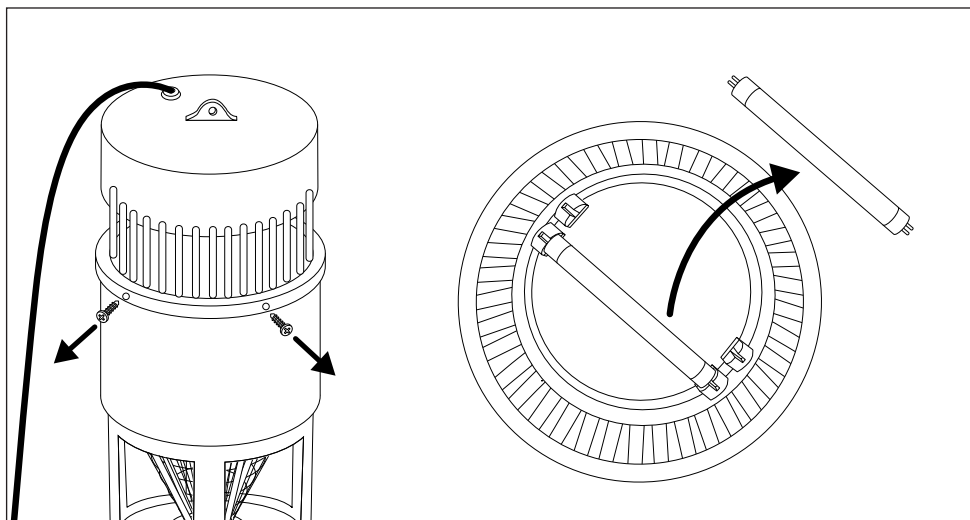
Lavez-vous bien les mains après l'utilisation.

ENTRETIEN

Veillez à toujours éteindre et débrancher l'appareil avant de commencer le nettoyage de votre appareil. Afin de nettoyer facilement votre appareil, veuillez tourner la base dans le sens inverse des aiguilles d'une montre et retirez le réceptacle ④. Nettoyez la grille et le réceptacle avec une brosse. Vous pouvez également les nettoyer avec un tissu humide. Ce nettoyage est à effectuer tous les mois.

Si vos lampes ne fonctionnent plus, vous pourrez les remplacer en les trouvant dans le commerce sous la référence F4T5 BL.

Pour accéder à votre lampe, veuillez simplement dévisser le réceptacle comme sur le schéma suivant. Une pellicule blanche peut être présente sur la partie métallique sous les lampes, veuillez ne pas la nettoyer, il s'agit de la couche de catalyseur.



SERVICE APRES VENTE

Consultez le SAV de votre revendeur pour la réparation et le remplacement des pièces. Seuls les techniciens de la marque Voltr / Alice's Gardens sont habilités à vous fournir les pièces détachées.



Attention : n'utilisez pas des pièces détachées qui ne sont pas prévues pour ce produit, utilisez uniquement des pièces d'origine fournies par Voltr / Alice's Garden. Si vous utilisez des pièces non-originales, la garantie n'est plus valable et vous vous exposez à une situation dangereuse.

Les éléments assemblés par le fabricant ou le revendeur ne doivent pas être modifiés. Aucune modification ne doit être effectuée sur les éléments qui composent cet appareil. Les éventuelles réparations ne doivent être effectuées qu'après autorisation préalable du Service Après-Vente Voltr / Alice's Garden, fournisseur exclusif de pièces détachées certifiées.

GARANTIE

- Voltr / Alice's Garden garantit toutes les pièces de votre produit contre tout vice de fabrication et de matériel pendant une période de 2 ans à compter de la date d'achat par le consommateur.
- Si une pièce s'avère défectueuse pendant la période de garantie, votre seul et unique recours sera la réparation ou le remplacement de la pièce défectueuse selon les modalités définies par le SAV Voltr / Alice's Garden.
- La mise en œuvre de la garantie Voltr / Alice's Garden s'effectue par le remplacement des pièces endommagées, frais aller/retour à la charge de l'acheteur.
- Cette garantie ne s'applique pas en cas d'abus, de mauvaise manipulation ou de réparation non autorisée. Dès le retour du produit défectueux dans nos ateliers, il sera expertisé et vous serez tenu informé des réparations effectuées.
- Nos appareils sont prévus pour une utilisation dans un cadre privé et personnel, une utilisation dans un cadre professionnel annulerait automatiquement toutes les garanties.

LISTE DES EXCLUSIONS DE LA GARANTIE

- Les dommages, pannes, défaillances ou défauts imputables à des causes d'origine externe (accident, choc, foudre, vent fort...),
- Les pannes résultant de la modification de la construction et des caractéristiques d'origine de l'appareil,
- Les pannes affectant les pièces non conformes à celles préconisées par le constructeur,
- Les réglages accessibles au bénéficiaire sans démontage de l'appareil,
- Les frais de mise en service, réglage, nettoyage et les essais non consécutifs à un dommage garanti,
- Le non-respect des instructions du constructeur,
- Les réparations et dommages subis par l'appareil après une réparation effectuée par toute autre personne qu'un réparateur de nos ateliers, ou sans accord préalable de notre part,
- Les réparations de fortune ou provisoires ainsi que les conséquences de l'aggravation éventuelle du dommage en résultant,
- Les dommages dus à la corrosion, à l'oxydation, à un mauvais branchement.
- Le remplacement des pièces d'usure,
- Le remplacement des pièces manquantes/abîmées à réception, non signalées sur le bordereau de livraison,
- Les fissures, cassures ou pliages d'acier en cas de choc.

TECHNISCHE EIGENSCHAPPEN

We streven er voortdurend naar onze producten te verbeteren en behouden ons het recht voor om het product, de verpakking en de documentatie zonder voorafgaande kennisgeving te wijzigen.
Om contact met ons op te nemen:

BE serviceclient@alicesgarden.be ou au 081 280 112
klantenservice@alicesgarden.be of op 033-313 383

NL klantenservice@alicesgarden.nl of op 020-262 1095



OPMERKING: Wilt u uw accessoires vervangen? U kunt het krijgen op onze website www.alicesgarden.be of www.alicesgarden.nl (afhankelijk van beschikbaarheid).



Lees de instructies voor installatie.
Lees de instructies voor gebruik.
Wijzig het apparaat niet.

Artikelnummer	V-01S
Voeding	220-240 V – 50/60 Hz
Vermogen	26 W
Gewicht	1,3kg
Referentie lamp	F4T5 BL
Voorgesteld aas	Octenol / Lurex

Bewaar de handleiding voor toekomstige raadpleging.

VEILIGHEIDSVOORSCHRIFTEN

UITSLUITEND VOOR BUITENGEBUIK

Dit product moet worden geïnstalleerd volgens de instructies in deze handleiding en in overeenstemming met de geldende wetgeving. Bewaar deze handleiding voor toekomstige raadpleging.

- Lees deze handleiding aandachtig door voordat u dit apparaat voor de eerste keer gebruikt en bewaar het voor later gebruik.
- Dit apparaat kan worden gebruikt door kinderen van minstens 8 jaar oud en door personen met verminderde fysieke, sensorische of mentale capaciteit of gebrek aan ervaring of kennis, mits ze goed worden gecontroleerd en er instructies voor het veilige gebruik van het apparaat aan hen zijn gegeven en de risico's zijn besproken.
- Kinderen mogen niet met het apparaat spelen.
- Reiniging en onderhoud door de gebruiker mogen niet worden uitgevoerd door kinderen zonder toezicht.
- Houd het apparaat en de kabel buiten het bereik van kinderen jonger dan 8 jaar.
- Het apparaat mag alleen van stroom worden voorzien onder de zeer lage veiligheidsspanning die overeenkomt met de markering van het apparaat.
- Als het netsnoer is beschadigd, moet het worden vervangen door een kabel of een speciale set die verkrijgbaar is bij de fabrikant of de klantenservice.
- Dit product is ontworpen voor gebruik buitenshuis.
- Dit product kan niet worden gebruikt in schuren, stallen of vergelijkbare plaatsen.
- Dit product mag nooit in de buurt van een douche, zwembad of andere waterbron worden geplaatst.
- LET OP: Er bestaat een risico op elektrische schokken als water uit een tuinslang op de insectenverdelger wordt gericht.
- Plaats dit product niet in de buurt van een warmtebron, gassen, explosieve stoffen of in de buurt van ontvlambare dampen.
- Haal de adapter altijd uit het stopcontact en verwijder de kabel uit het apparaat wanneer u dit apparaat niet gebruikt.
- Houd dit apparaat buiten het bereik van kinderen en dieren.
- Gebruik het apparaat niet als het netsnoer van de transformator of de stekker is beschadigd.
- Gebruik alleen de transformator en kabel die bij dit apparaat worden geleverd.
- Houd bij gebruik van verlengsnoeren de stekker droog en vermijd beschadiging van de kabel.
- Controleer vóór het aansluiten van het apparaat of de netspanning overeenkomt met die op het typeplaatje van de transformator. Het apparaat mag alleen worden aangesloten op een elektrisch netwerk waarvan de installatie voldoet aan de veiligheidsnormen.
- Schakel altijd het apparaat uit voordat u de stekker uit het stopcontact haalt
- Sluit het apparaat nooit aan met natte of vochtige handen, omdat dit een elektrische schok kan veroorzaken.
- Buig en trek niet aan de kabel.
- Laat het apparaat nooit onbeheerd achter binnen het bereik van kinderen, ongeacht of deze aan of uit staat.
- Trek altijd uw stekker uit het stopcontact na gebruik en vóór het schoonmaken. Verplaats het apparaat nooit door aan het netsnoer te trekken.
- Uw apparaat is bedoeld voor huishoudelijk gebruik.
- Dit product mag niet op een externe timer of afstandsbediening worden aangesloten.
- Het bliksemsymbool betekent: «Opgelet! Gevaarlijke spanning».

SYMBOLLEN

De onderstaande symbolen zijn aangebracht op uw product. Bestudeer en leer hun betekenis. Door een betere interpretatie van deze symbolen kunt u het product op een veilige manier bedienen.



Dit product is elektrisch dubbel geïsoleerd.



Voldoet aan de belangrijkste vereisten van de Europese richtlijn(en).



Dit product mag niet als gewoon huishoudelijk afval worden verwijderd. U dient dit te deponeren bij een vuilstortplaats of een ander erkend recyclingcentrum.



GEVAAR: hoogspanning



Lees de gebruiksinstructies

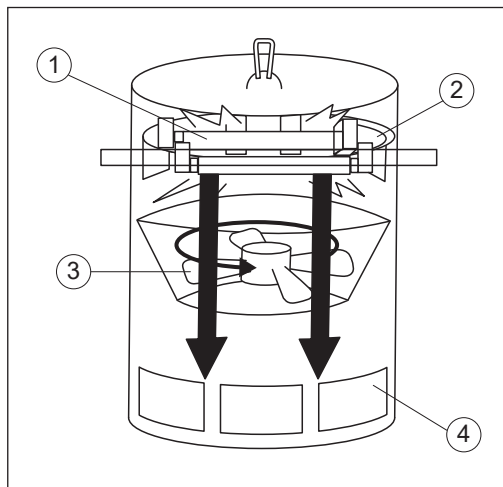
OMSCHRIJVING VAN HET APPARAAT

Muggen, zelfs in het donker, weten hun prooi te lokaliseren dankzij de hitte en de CO₂ die ze produceren. Ze zijn ook erg gevoelig voor UV-stralen.

Deze muskietenvanger bootst het menselijk lichaam na door warmte en CO₂ te reproduceren om muggen aan te trekken.

Zodra ze zijn aangetrokken, zuigt een ventilator ze aan en houdt ze vast op de bodem. Muggen worden gevangen, ze kunnen niet ontsnappen.

OMSCHRIJVING



1. UV-lampen
2. Paneel bedekt met titaniumdioxide
3. Ventilator
4. Verwijderbare opvangbak

GEBRUIKSAANWIJZINGEN

Om de muggenval te activeren, sluit u eenvoudig het apparaat aan en drukt u op de schakelaar.

Om het effect van uw apparaat te vergroten, kunt u octenol-vullingen gebruiken.

Om dit te doen, haalt u deze navulling uit de verpakking door de pad op de achterkant te verwijderen. Hanteer deze vulling met beschermende handschoenen.

Was uw handen grondig na gebruik.

ONDERHOUD

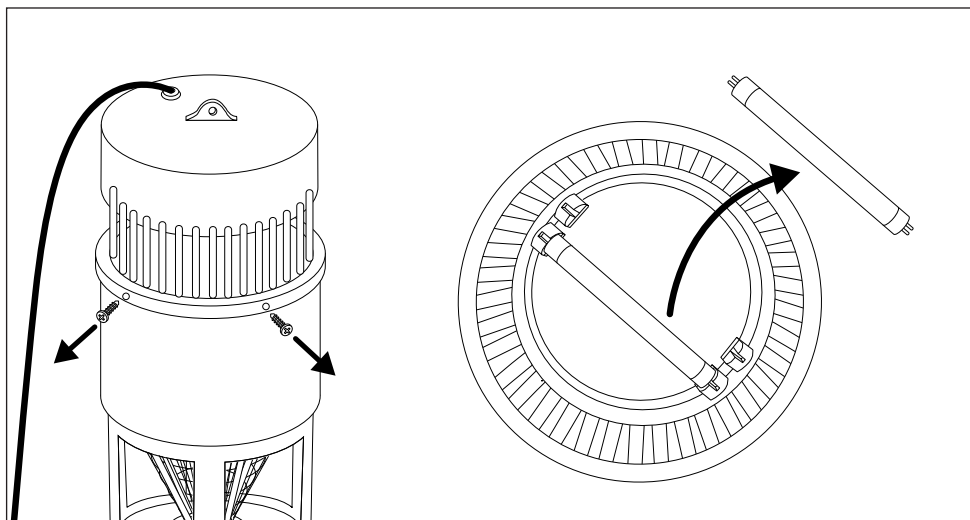
Schakel het apparaat altijd uit en haal de stekker uit het stopcontact voordat u het apparaat schoonmaakt. Om het apparaat gemakkelijk schoon te maken, draait u de basis tegen de klok in en verwijdt u het opvangbak ④. Maak het rooster schoon en bakje met de borstel. U kunt het ook schoonmaken met een vochtige doek.

Deze schoonmaak moet elke maand worden gedaan.

Als uw lamp niet meer werkt, kunt u deze vervangen door te zoeken onder de referentie F4T5 BL.

Om toegang te krijgen tot uw lamp, schuift u eenvoudig de houder los, op het metalen gedeelte onder de lamp zoals hieronder wordt getoond.

Mogelijk bevindt zich een wit laagje op het metalen gedeelte onder de lamp, maak deze niet schoon, dit is de katalysatorlaag.



KLANTENSERVICE

Neem contact op met after-sales service voor reparatie en vervangende onderdelen. Alleen de technici van Alice's Garden zijn geautoriseerd om u reserveonderdelen te leveren.



Let op: gebruik geen reserveonderdelen die niet voor dit product zijn bedoeld, gebruik alleen originele onderdelen die worden geleverd door Alice's Garden. Als u niet-originele onderdelen gebruikt, is de garantie niet langer geldig en stelt u zichzelf bloot aan een gevaarlijke situatie.

Elementen die door de fabrikant of dealer zijn samengesteld, mogen niet worden gewijzigd. Er mogen geen wijzigingen worden aangebracht in de elementen waaruit dit apparaat bestaat. Reparaties mogen alleen worden uitgevoerd na voorafgaande toestemming van de After Sales Service van Alice's Garden, de exclusieve leverancier van gecertificeerde reserveonderdelen.

GARANTIE

- VOLTR/Alice's Garden biedt garantie tegen fabricatiefouten en materialen gedurende een periode van 2 jaar vanaf de datum van aankoop door de consument.
- Als een onderdeel gedurende de garantieperiode defect blijkt te zijn, is uw enige en exclusieve rechtsmiddel reparatie of vervanging van het defecte onderdeel zoals gedefinieerd door VOLTR/Alice's Garden.
- De uitvoering van de Alice's Garden-garantie (WALIBUY) bestaat uit de vervanging van de beschadigde onderdelen.
- Deze garantie is niet van toepassing in geval van misbruik, verkeerd gebruik of ongeoorloofde reparatie. Als het defecte product naar onze werkplaats moet worden geretourneerd, wordt het beoordeeld en wordt u op de hoogte gehouden van de reparaties die moeten worden uitgevoerd.
- Onze apparaten zijn bedoeld voor gebruik in een huishoudelijke en privé-omgeving, bij gebruik in een professionele omgeving komen automatisch alle garanties te vervallen.

LIJST VAN UITSLUITINGEN VAN DE GARANTIE

- Schade, defecten of gebreken met externe oorzaken,
- Defecten die voortvloeien uit de wijziging van de constructie en originele kenmerken van het apparaat,
- Defecten van onderdelen die niet overeenkomen met de aanbevelingen van de fabrikant,
- Instellingen toegankelijk voor de begunstigde zonder demontage van het apparaat,
- De kosten voor ingebruikstelling, afstelling, reiniging en testen als gevolg van schade die niet onder de garantie valt,
- De niet-naleving van de instructies van de fabrikant,
- Reparaties en schade van het apparaat na een reparatie door ieder ander persoon dan een reparateur van onze werkplaats, of zonder onze voorafgaande goedkeuring,
- Geïmproviseerde of tijdelijke reparaties evenals de gevolgen van de eventuele verergering van de schade daardoor,
- Schade die te wijten is aan corrosie, oxidatie, slechte aansluiting,
- De vervanging van slijtonderdelen
- Barsten, breuken of buigingen van staal bij een botsing of schok.

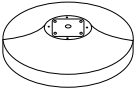



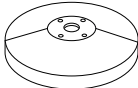








LISTE DES PIÈCES / ONDERDELENLIJST



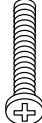
FR Avant de commencer, assurez-vous d'avoir toutes les pièces nécessaires pour le montage de votre produit. Triez-les et faites l'inventaire à l'aide de la liste de pièces ci-après. Quelques éléments de quincaillerie supplémentaires peuvent être fournis.



Si vous constatez qu'il vous manque une pièce, contactez notre service après-vente Voltr / Alice's Garden. Ne commencez pas le montage de votre produit. Le fabricant ne pourra être tenu responsable d'aucune conséquence résultant d'un appareil partiellement monté.



NL Voordat u begint, moet u zich ervan verzekeren dat u over alle onderdelen beschikt voor de montage van uw lamp. Sorteer ze en controleer ze aan de hand van de onderdelenlijst hieronder. Sommige aanvullende onderdelen kunnen worden verstrekt.

Als u constateert dat er een onderdeel ontbreekt, neemt u contact op met de aftersales van Voltr / Alice's Garden. Begin niet met het bouwen van het lamp. De fabrikant kan niet aansprakelijk gesteld worden voor eventuele schade veroorzaakt door een gedeeltelijk gemonteerd apparaat.

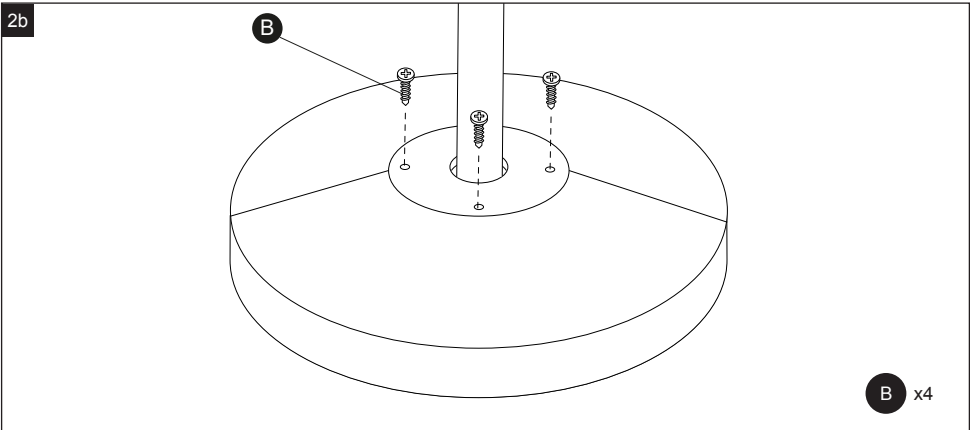
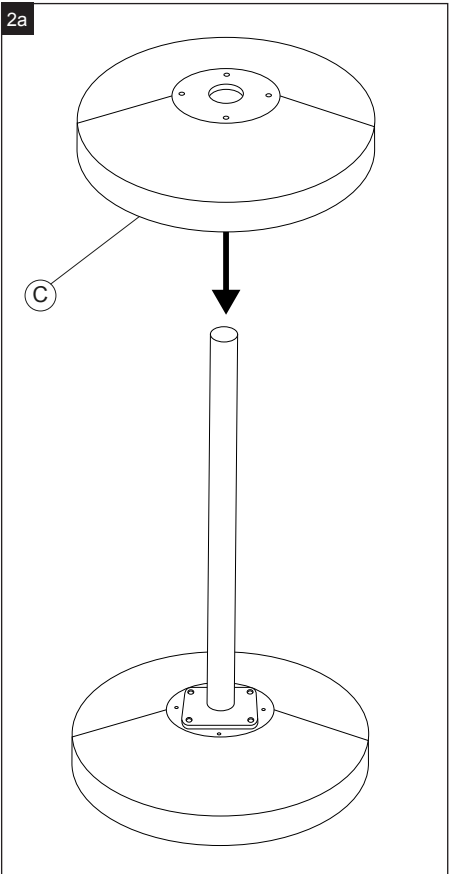
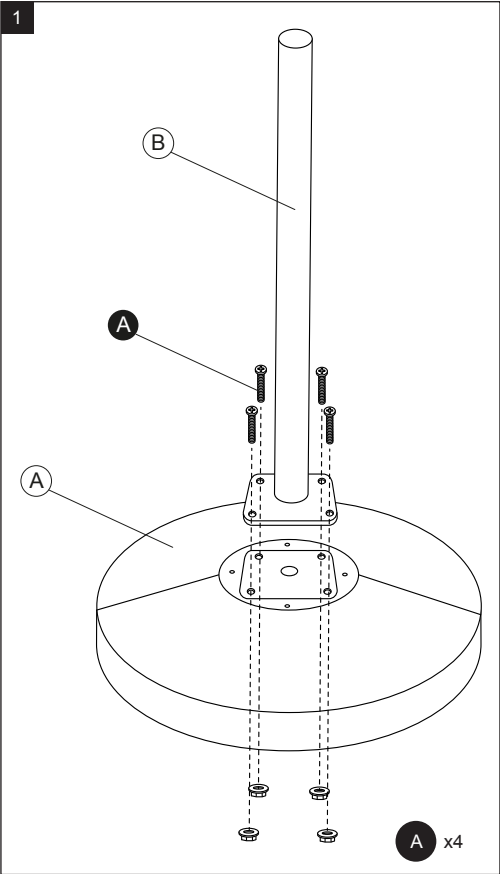
A		x1	K		x1
B		x1	L		x1
C		x1	M		x1
D		x1	O		x1
E		x1			
F		x1			
G		x1			
H		x1			
I		x1			

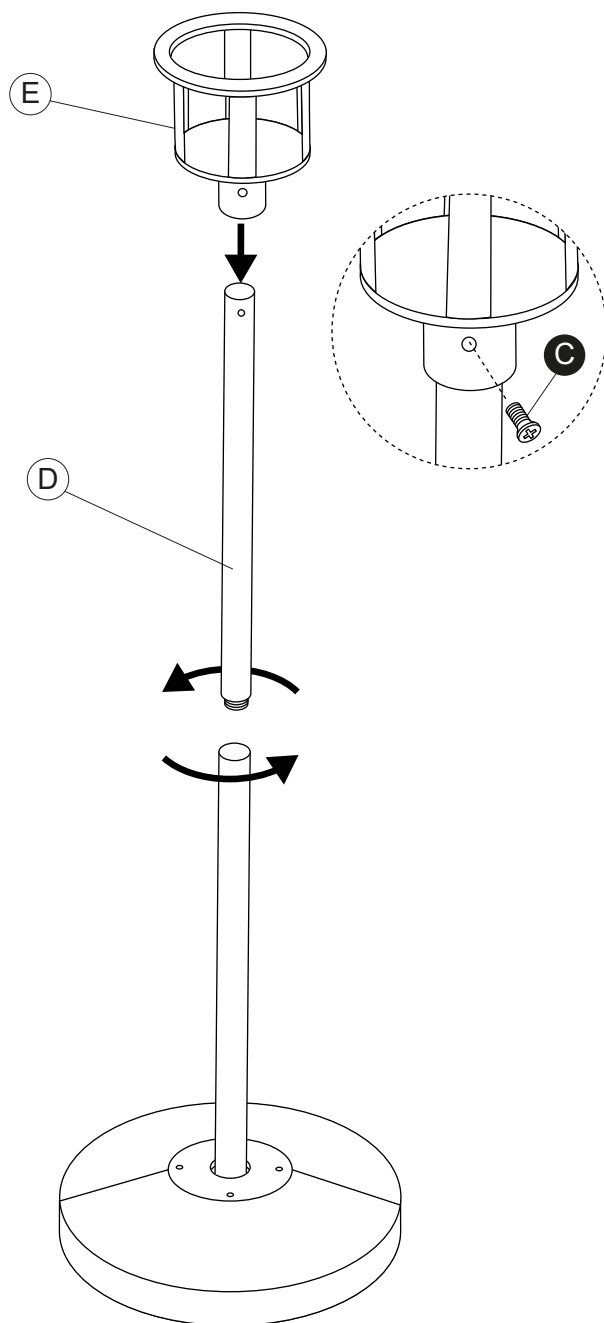

A

B

x4


B

x4


C

x1

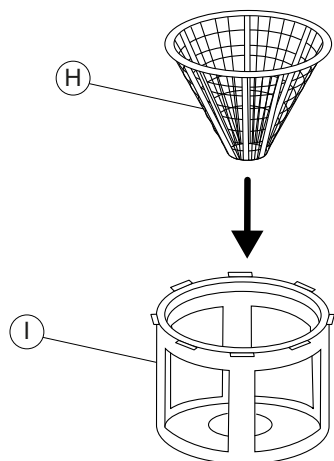
MONTAGE



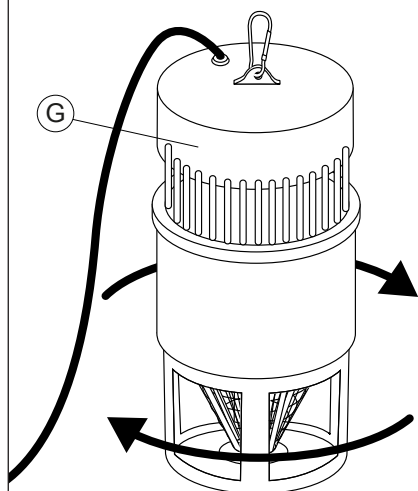


C x1

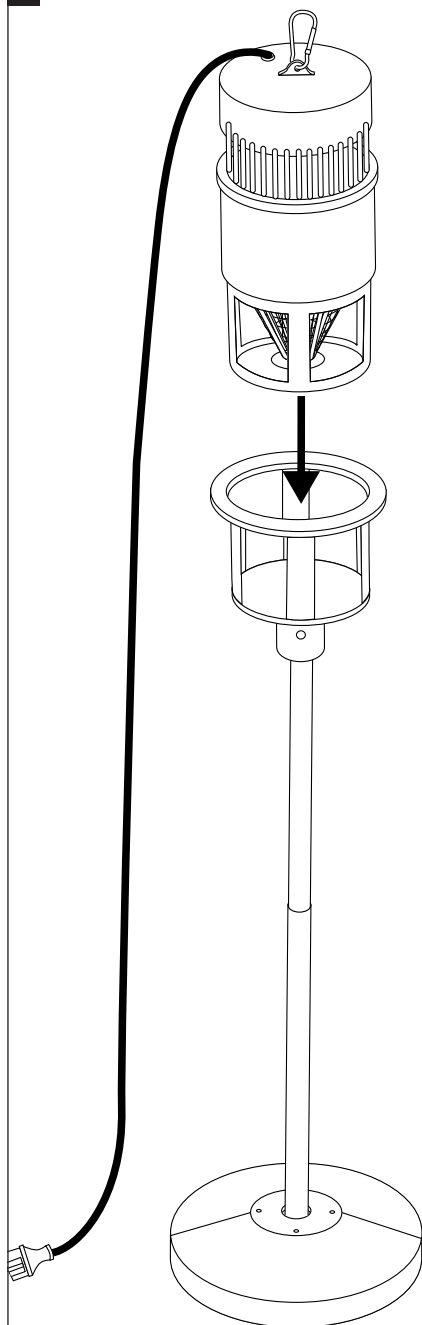
4a



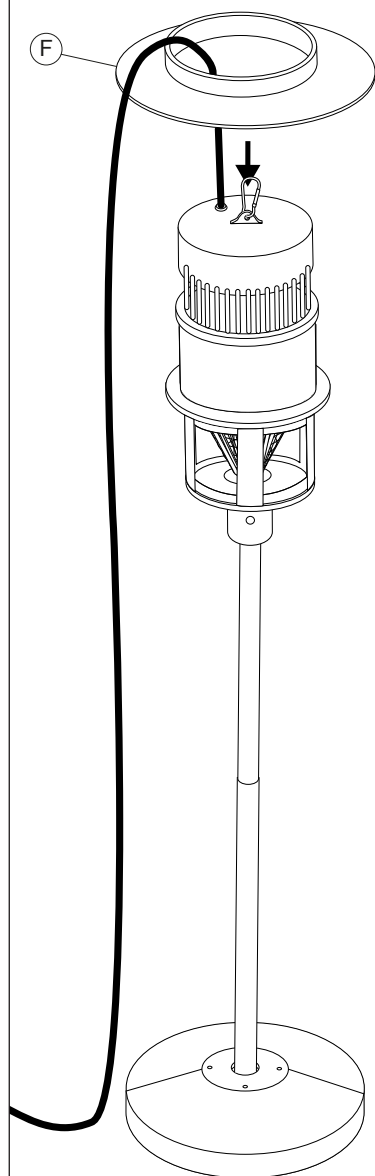
4b



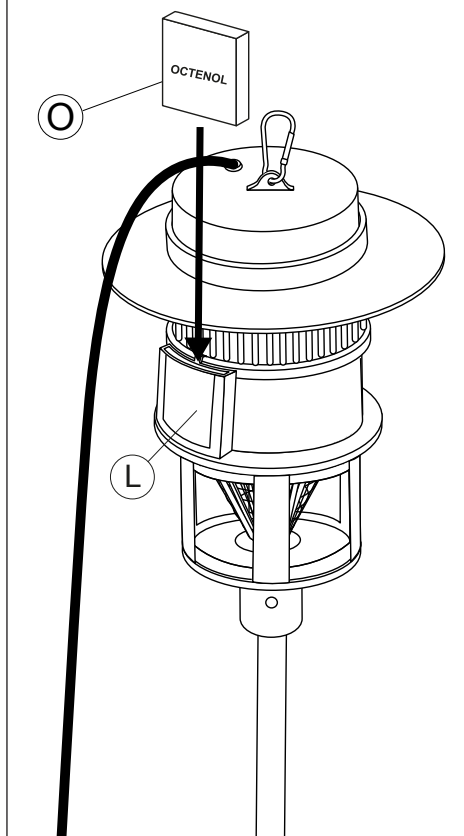
5



6



7



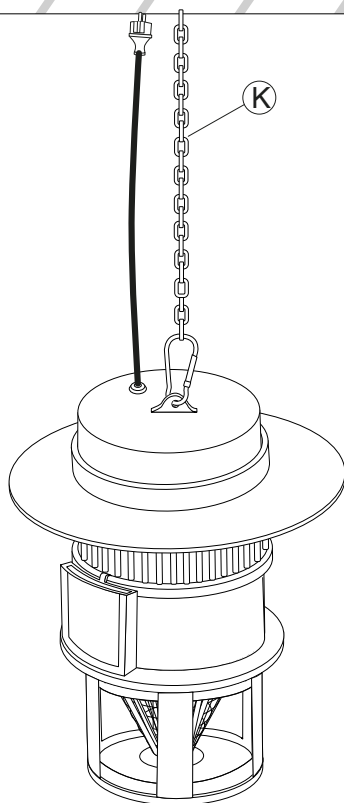
FR

Vous pouvez insérer la recharge d'octenol fournie dans le support (L).

NL

U kunt een vulling van octenol in de daartoe bestemde houder plaatsen (L).

PLAFOND



IMPORTÉ PAR WALIBUY SAS
270 avenue de l'Espace, 59118 WAMBRECHIES - FRANCE
FR 📞 : 0805 650 000 - BE 📞 : 081 280 149

Service après vente : sav.voltr.com - sav.alicesgarden.be

IMPORTADO POR WALIBUY SPAIN SL
Ed Palau de Mar, Plaça Pau Vila 1, oficina 3B3, 08039 BARCELONA - ESPAÑA
ES 📞 : 931 993 006 / 911 337 937

Servicio postventa : desistimiento.alicesgarden.es/defecto

IMPORTED BY ALICE'S GARDEN UK LTD
Office G07, Dowgate Hill House, EC4R 2SU London - UNITED KINGDOM
EN 📞 : 0121 790 0289

After sales service: return.alicesgarden.co.uk/defective

INGEVOERD DOOR WALIBUY SAS
270 avenue de l'Espace, 59118 WAMBRECHIES - FRANKRIJK
NL 📞 : 020 - 262 1095 - BE 📞 : 033 313 383

After-sales : aftersales.alicesgarden.nl - aftersales.alicesgarden.be

IMPORTADO PARA WALIBUY SPAIN SL
Ed Palau de Mar, Plaça Pau Vila 1, oficina 3B3, 08039 BARCELONA - ESPAÑA

 **PT : 300 505 955**

Serviço pós-venda : **livreresolucao.alicesgarden.pt/defeito**

IMPORTATO DA WALIBUY ITALIA S.R.L
Via Torino 60, 20123 MILANO - ITALIA

 **IT : 0039-02 87368397**

Contatto : **contatto@alicesgarden.it**

IMPORTED BY ALICE'S GARDEN OUTDOOR PTY LTD
SHOP 1, 1 Denham Street Bondi 2026 NSW - AUSTRALIA

 **AU : 1300 827 171**

Contact: **service@alicesgarden.com.au**

