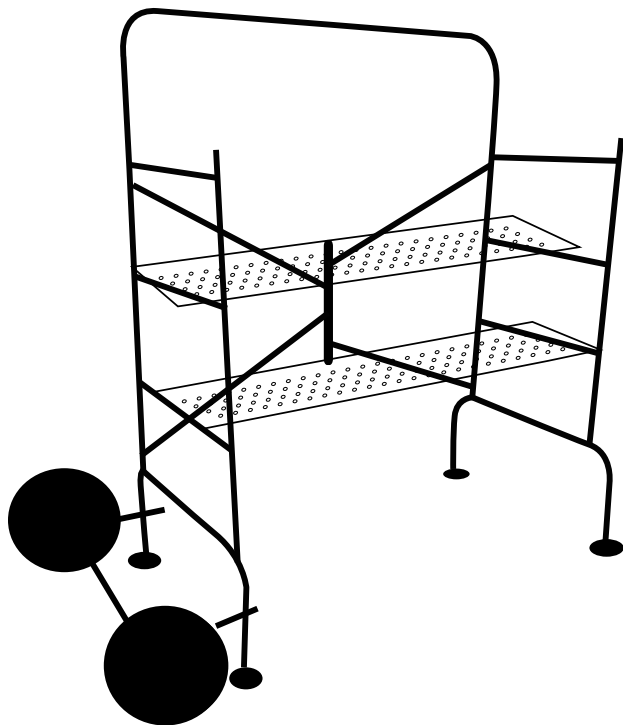


## SCAFFOLD140



**FRANÇAIS**

Conseils d'utilisation et d'entretien .....	6
Avertissements .....	6
Garantie.....	6
Montage.....	20

**IMPORTANT, À CONSERVER  
POUR CONSULTATION ULTÉRIEURE :  
À LIRE ATTENTIVEMENT**

**ESPAÑOL**

Consejos de uso y mantenimiento .....	8
Advertencia.....	8
Garantía.....	9
Montaje.....	20

**IMPORTANTE, CONSÉRVELO  
PARA FUTURAS REFERENCIAS:  
LEA ATENTAMENTE**

**ENGLISH**

Directions for use and maintenance .....	10
Warning .....	10
Warranty .....	11
Assembly .....	20

**IMPORTANT, RETAIN FOR FUTURE  
REFERENCE: PLEASE READ  
CAREFULLY**

## NEDERLANDS

Gebruiksadviezen en onderhoud.....	12
Waarschuwingen .....	12
Garantie.....	13
Montage.....	20

**BELANGRIJK, BEWAAR VOOR  
TOEKOMSTIGE REFERENTIE:  
ZORGVULDIG LEZEN**

## PORTUGUÊS

Dicas para usar e cuidar .....	14
Advertência.....	14
Garantia.....	15
Montagem.....	20

**IMPORTANTE, CONSERVE A  
REFERÊNCIA DA FATURA:  
LEIA CUIDADOSAMENTE**

## ITALIANO

Consigli d'uso e manutenzione.....	16
Avvertenze.....	16
Garanzia.....	17
Montaggio.....	20

**IMPORTANTE, CONSERVARE PER  
ULTERIORI CONSULTAZIONI:  
LEGGERE ATTENTAMENTE**

## DEUTSCH

Verwendungshinweise und Pflegehinweise.....	18
Warnhinweise .....	18
Garantie.....	19
Montage .....	20

**WICHTIG, FÜR SPÄTEREN  
GEBRAUCH AUFBEWAHREN:  
BITTE SORGFÄLTIG LESEN**



Destiné à un usage domestique  
Destinado a un uso doméstico  
For domestic use only  
Bestemd voor huishoudelijk gebruik  
Para uso doméstico  
Destinato ad un uso domestico  
Nur für den Privatgebrauch vorgesehen



Poids d'assise maximal : 150kg  
Peso asiento máximo : 150 kg  
Maximum seat weight: 150 kg/331 lbs  
Maximale zitplaatsen gewicht: 150 kg  
Peso máximo do banco: 150 kg  
Peso massimo area di seduta: 150 kg  
Maximales Sitzgewicht: 150kg



**Attention** : risques de blessures  
**Cuidado** : riesgo de lesión  
**Warning** : risk of injuries  
**Waarschuwing**: risico op verwondigen  
**Cuidado**: risco de ferimentos  
**Attenzione** : rischio infortunio  
**Warnung**: Verletzungsgefahr

## CONSEILS D'UTILISATION ET D'ENTRETIEN

---

- Bien lire et comprendre la notice d'utilisation et de montage avant d'utiliser votre produit.
- N'utilisez et ne déplacez pas l'échafaudage lors de grands vents (>45km/h).
- Ne laissez pas les enfants sans surveillance à côté de l'échafaudage.
- Utilisez l'échafaudage sur un non glissant et de niveau.
- Ne déplacez pas l'échafaudage si une personne est dessus.
- Pliez l'échafaudage après chaque utilisation pour éviter tout accident.
- Toute modification du produit ou tout emploi différent de celui indiqué dans le présent manuel peut provoquer des dysfonctionnements, des dégâts matériels et physiques et annule la garantie.
- Pour le nettoyage de votre échafaudage, n'utilisez pas de produits à base de solvant ou détergent.
- Pression maximum pour les roues : 2 bar

## AVERTISSEMENTS

---

- Ce produit doit être installé par un adulte
- Conservez cette notice d'utilisation
- N'utilisez pas cet échafaudage si l'un des éléments est endommagé ou manquant.
- Le mauvais montage ou positionnement de cet échafaudage peut s'avérer dangereux.
- Charge maximale supportée : 150kg
- Utilisez l'échafaudage sur un non glissant et de niveau.
- Ne déplacez pas l'échafaudage si une personne est dessus.
- N'utilisez et ne déplacez pas l'échafaudage lors de grands vents (>45km/h).
- Ne créez pas de pont entre l'échafaudage et un bâtiment ou une autre structure.
- Ne sautez pas sur l'échafaudage.
- Ne vous suspendez pas à l'échafaudage.
- N'ajoutez pas une échelle ou autre accessoire sur le plancher de l'échafaudage pour le rehausser.
- Ne positionnez pas le plateau sur le troisième étage.
- Ne vous penchez pas par-dessus la barre de sécurité.
- Cet échafaudage est de classe A et conforme à la norme NF-E85-200

## GARANTIE

---

- Sweeek garantit toutes les pièces du produit contre tout vice de fabrication et de matériau pendant une période de 2 ans à compter de la date de réception par le consommateur.
- Si une pièce s'avère défectueuse pendant la période de garantie, votre seul et unique recours sera la réparation ou le remplacement de la pièce défectueuse selon les modalités définies par le SAV Sweeek.
- La mise en oeuvre de la garantie Sweeek s'effectue par le remplacement des pièces endommagées, frais aller/retour à la charge de l'acheteur.
- Cette garantie ne s'applique pas en cas d'abus, de mauvaise manipulation ou de réparation non autorisée. Dès le retour du produit défectueux dans nos ateliers, il sera expertisé et vous serez tenu informé des réparations effectuées.
- Nos produits sont prévus pour une utilisation dans un cadre privé et personnel, une utilisation dans un cadre professionnel annulerait automatiquement toutes les garanties.

### LISTE DES EXCLUSIONS DE GARANTIE

- Les dommages, défaillances ou défauts imputables à des causes d'origine externe (accident, choc, foudre, vent fort, gel, pression trop importante...).
- Les pannes affectant les pièces non conformes à celles préconisées par le constructeur.
- Les réglages accessibles au bénéficiaire sans démontage du produit.
- Les frais de mise en service, nettoyage et les essais non consécutifs à un dommage garanti.
- Le non-respect des instructions du constructeur.
- Les réparations et dommages subis par le produit après une réparation effectuée par toute autre personne qu'un réparateur de nos ateliers, ou sans accord préalable de notre part.
- Les réparations de fortune ou provisoires ainsi que les conséquences de l'aggravation éventuelle du dommage en résultant.
- Les dommages dus à la corrosion et à l'oxydation.
- Le remplacement des pièces d'usure.
- Le remplacement des pièces manquantes / abîmées à réception, non signalées sur le bordereau de livraison.

## CONSEJOS DE USO Y MANTENIMIENTO

---

- Lea y comprenda detenidamente las instrucciones de uso y montaje antes de utilizar el producto.
- No utilice ni mueva el andamio con vientos fuertes (>45km/h).
- No deje a los niños solos cerca del andamio.
- Utilice el andamio sobre una superficie no resbaladiza y nivelada.
- No mueva el andamio si hay alguien sobre él.
- Pliega el andamio después de cada uso para evitar accidentes.
- Cualquier modificación del producto o uso distinto al especificado en este manual puede provocar un funcionamiento incorrecto, daños materiales y físicos y anulará la garantía.
- No utilice productos a base de disolventes o detergentes para limpiar el andamio.
- Presión máxima para las ruedas: 2 bar

## ADVERTENCIAS

---

- Este producto debe ser instalado por un adulto
- Conserve estas instrucciones
- No utilice este andamio si alguna pieza está dañada o falta.
- El montaje o posicionamiento incorrecto de este andamio puede ser peligroso.
- Capacidad de carga máxima: 150 kg
- Utilice el andamio sobre una superficie no resbaladiza y nivelada.
- No mueva el andamio si hay una persona en él.
- No utilice ni mueva el andamio con vientos fuertes (>45 km/h).
- No cree un puente entre el andamio y un edificio u otra estructura.
- No salte al andamio.
- No se cuelgue del andamio.
- No añada una escalera u otro accesorio al suelo del andamio para elevarlo.
- No coloque la plataforma en el tercer piso.
- No se incline sobre la barra de seguridad.
- Este andamio es de clase A y cumple la norma NF-E85-200



# GARANTÍA

---

- Sweeek garantiza que todas las piezas del producto están libres de defectos de fabricación y materiales durante un periodo de 2 años a partir de la fecha de recepción por parte del consumidor.
- Si una pieza resulta defectuosa durante el periodo de garantía, su único y exclusivo recurso será la reparación o sustitución de la pieza defectuosa de acuerdo con los términos y condiciones definidos por el servicio posventa de Sweeek.
- La aplicación de la garantía Sweeek se realiza mediante la sustitución de las piezas dañadas, corriendo los gastos de devolución a cargo del comprador.
- Esta garantía no se aplica en caso de abuso, manipulación indebida o reparación no autorizada. En cuanto el producto defectuoso sea devuelto a nuestros talleres, será evaluado y se le informará de las reparaciones efectuadas.
- Nuestros productos están destinados a un uso privado y personal, el uso profesional anulará automáticamente todas las garantías.

## LISTA DE EXCLUSIONES DE LA GARANTÍA

- Daños, averías o defectos imputables a causas externas (accidente, choque, rayo, viento fuerte, heladas, presión excesiva, etc.).
- Averías que afecten a piezas que no se ajusten a las recomendadas por el fabricante.
- Los ajustes accesibles al beneficiario sin desmontar el producto.
- Los gastos de puesta en marcha, limpieza y pruebas que no sean consecuencia de un daño garantizado.
- El incumplimiento de las instrucciones del fabricante.
- Las reparaciones y los daños sufridos por el producto tras una reparación efectuada por cualquier persona que no sea un reparador de nuestros talleres, o sin nuestro acuerdo previo.
- Las reparaciones improvisadas o provisionales, así como las consecuencias de la posible agravación de los daños resultantes de las mismas.
- Daños debidos a corrosión, oxidación y conexión incorrecta.
- Sustitución de piezas de desgaste.
- La sustitución de piezas faltantes / dañadas en el momento de la recepción, no indicadas en el albarán de entrega.

## DIRECTIONS FOR USE AND MAINTENANCE

---

- Read and understand the operating and assembly instructions carefully before using your product.
- Do not use or move the scaffold in high winds (>45km/h - 27 miles).
- Do not leave children unattended near the scaffold.
- Use the scaffold on a non-slippery and level surface.
- Do not move the scaffold if someone is on it.
- Fold the scaffold after each use to avoid accidents.
- Any modification of the product or use other than that specified in this manual may result in malfunction, material and physical damage and will void the warranty.
- Do not use any solvent or detergent-based products to clean your scaffold.
- Maximum pressure for the wheels: 2 bar

## WARNINGS

---

- This product must be installed by an adult
- Keep these instructions for use
- Do not use this scaffold if any part is damaged or missing.
- Incorrect assembly or positioning of this scaffold can be dangerous.
- Maximum load bearing capacity: 150kg
- Use the scaffold on a non-slippery and level surface.
- Do not move the scaffold if a person is on it.
- Do not use or move the scaffold in high winds (>45km/h).
- Do not create a bridge between the scaffold and a building or other structure.
- Do not jump onto the scaffold.
- Do not hang from the scaffold.
- Do not add a ladder or other accessory to the scaffold floor to raise it.
- Do not position the platform on the third floor.
- Do not lean over the safety bar.
- This scaffold is class A and complies with the NF-E85-200 standard.

## WARRANTY

---

- Sweeek warrants all parts of the product to be free from defects in workmanship and materials for a period of 2 years from the date of receipt by the consumer.
- If a part proves to be defective during the warranty period, your sole and exclusive remedy shall be the repair or replacement of the defective part in accordance with the terms and conditions defined by Sweeek after-sales service.
- The implementation of the Sweeek warranty is carried out by replacing the damaged parts, return costs being borne by the purchaser.
- This guarantee does not apply in case of abuse, mishandling or unauthorised repair. As soon as the defective product is returned to our workshops, it will be assessed and you will be informed of the repairs carried out.
- Our products are intended for private and personal use, professional use will automatically void all guarantees.

### LIST OF WARRANTY EXCLUSIONS

- Damage, failures or defects attributable to external causes (accident, shock, lightning, strong wind, frost, excessive pressure, etc.).
- Breakdowns affecting parts that do not conform to those recommended by the manufacturer.
- Adjustments accessible to the beneficiary without dismantling the product.
- The costs of commissioning, cleaning and testing not resulting from a guaranteed damage.
- Failure to comply with the manufacturer's instructions.
- Repairs and damage to the product after a repair carried out by anyone other than a repairer from our workshops, or without prior agreement from us.
- Makeshift or temporary repairs as well as the consequences of the possible aggravation of the damage resulting from them.
- Damage due to corrosion, oxidation and incorrect connection.
- Replacement of wearing parts.
- The replacement of missing / damaged parts upon receipt, not indicated on the delivery note.

## GEBRUIKSADVIEZEN EN ONDERHOUD

---

- Lees en begrijp de gebruiks- en montage-instructies zorgvuldig voordat u uw product in gebruik neemt.
- De steiger niet gebruiken of verplaatsen bij sterke wind (>45km/u).
- Laat kinderen niet zonder toezicht in de buurt van de steiger.
- Gebruik de steiger op een niet-gladde en vlakke ondergrond.
- Verplaats de steiger niet als er een persoon op staat.
- Vouw de steiger na elk gebruik op om ongelukken te voorkomen.
- Elke wijziging aan het product of elk gebruik dat afwijkt van hetgeen in deze handleiding is aangegeven, kan storingen, materiële en lichamelijke schade tot gevolg hebben en laakt de garantie vervallen.
- Gebruik geen producten op basis van oplosmiddelen of reinigingsmiddelen om uw steiger te reinigen.
- Maximale druk voor wielen: 2 bar

## WAARSCHUWINGEN

---

- Dit product moet worden geïnstalleerd door een volwassene
- Bewaar deze gebruiksaanwijzing goed
- Gebruik deze steiger niet als een onderdeel beschadigd is of ontbreekt.
- Onjuiste montage of plaatsing van deze steiger kan gevaarlijk zijn.
- Maximaal draagvermogen: 150kg
- Gebruik de steiger op een niet-gladde en vlakke ondergrond.
- Verplaats de steiger niet als er een persoon op staat.
- De steiger niet gebruiken of verplaatsen bij sterke wind (>45km/u).
- Maak geen brug tussen de steiger en een gebouw of andere constructie.
- Spring niet op de steiger.
- Ga niet aan de steiger hangen.
- Het is niet toegestaan een ladder of ander toebehoren op de steigervloer te plaatsen om deze te verhogen.
- Plaats het platform niet op de derde verdieping.
- Leun niet over de veiligheidsstang.
- Deze steiger is van klasse A en voldoet aan de NF-E85-200 norm.

## GARANTIE

---

- Sweeek garandeert dat alle onderdelen van het product vrij zijn van fabricage- en materiaalfouten gedurende een periode van 2 jaar vanaf de datum van ontvangst door de consument.
- Indien een onderdeel defect blijkt te zijn tijdens de garantieperiode, bestaat uw enige en exclusieve rechtsmiddel uit de reparatie of vervanging van het defecte onderdeel in overeenstemming met de voorwaarden bepaald door de dienst na verkoop van Sweeek.
- De uitvoering van de garantie van Sweeek gebeurt door vervanging van de beschadigde onderdelen, waarbij de retourkosten ten laste van de koper komen.
- Deze garantie is niet van toepassing in geval van misbruik, verkeerde behandeling of ongeoorloofde reparatie. Zodra het defecte product naar onze werkplaatsen is teruggestuurd, wordt het beoordeeld en wordt u geïnformeerd over de uitgevoerde reparaties.
- Onze producten zijn bestemd voor privé en persoonlijk gebruik, bij professioneel gebruik vervalt automatisch alle garantie.

### LIJST VAN GARANTIE-UITSLUITINGEN

- Schade, storingen of defecten die te wijten zijn aan externe oorzaken (ongeval, schok, bliksem, sterke wind, vorst, overmatige druk, enz.)
- Defecten aan onderdelen die niet overeenstemmen met de door de fabrikant aanbevolen onderdelen.
- Aanpassingen die voor de begunstigde toegankelijk zijn zonder demontage van het product.
- De kosten van inbedrijfstelling, reiniging en testen die niet het gevolg zijn van een gegarandeerde schade.
- Het niet naleven van de instructies van de fabrikant.
- Reparaties en schade aan het product na een reparatie uitgevoerd door iemand anders dan een hersteller uit onze werkplaatsen, of zonder voorafgaand akkoord van ons.
- Geïmproviseerde of tijdelijke reparaties alsmede de gevolgen van de eventuele verergering van de schade die daaruit voortvloeit.
- Schade door corrosie, oxidatie en verkeerde aansluiting.
- Vervanging van slijtdelen.
- De vervanging van ontbrekende / beschadigde onderdelen bij ontvangst, niet vermeld op de leveringsbon.

## DICAS PARA USAR E CUIDAR

---

- Leia e compreenda cuidadosamente as instruções de funcionamento e montagem antes de utilizar o seu produto.
- Não utilizar ou mover o andaime com ventos fortes (>45km/h).
- Não deixar as crianças desacompanhadas perto do andaime.
- Utilizar o andaime sobre uma superfície antiderrapante e nivelada.
- Não mover o andaime se alguém estiver em cima dele.
- Dobrar o andaime após cada utilização para evitar acidentes.
- Qualquer modificação do produto ou utilização diferente da especificada neste manual pode resultar em mau funcionamento, danos materiais e físicos e anulará a garantia.
- Não utilize nenhum produto à base de solvente ou detergente para limpar o seu andaime.
- Pressão máxima para as rodas: 2 bar

## ADVERTÊNCIAS

---

- Este produto deve ser instalado por um adulto
- Guarde estas instruções de funcionamento
- Não utilizar este andaime se alguma peça estiver danificada ou em falta.
- A montagem ou posicionamento incorrecto deste andaime pode ser perigoso.
- Capacidade máxima de suporte de carga: 150kg
- Utilizar o andaime sobre uma superfície antiderrapante e nivelada.
- Não mover o andaime se uma pessoa estiver sobre ele.
- Não utilizar ou mover o andaime com ventos fortes (>45km/h).
- Não criar uma ponte entre o andaime e um edifício ou outra estrutura.
- Não saltar para o cadafalso.
- Não pendurar no cadafalso.
- Não adicionar uma escada ou outro acessório ao chão do andaime para o levantar.
- Não posicionar a plataforma no terceiro andar.
- Não se incline sobre a barra de segurança.
- Este andaime é de classe A e está em conformidade com a norma NF-E85-200.

## GARANTIA

---

- A Sweeek garante que todas as peças do produto estão isentas de defeitos de fabrico e de materiais durante um período de 2 anos a contar da data de recepção pelo consumidor.
- Se uma peça se revelar defeituosa durante o período de garantia, o seu único e exclusivo recurso será a reparação ou substituição da peça defeituosa, de acordo com os termos e condições definidos pelo serviço pós-venda da Sweeek.
- A aplicação da garantia Sweeek é efectuada através da substituição das peças danificadas, sendo os custos de devolução suportados pelo comprador.
- Esta garantia não se aplica em caso de abuso, manuseamento incorrecto ou reparação não autorizada. Logo que o produto defeituoso seja devolvido às nossas oficinas, será avaliado e o comprador será informado das reparações efectuadas.
- Os nossos produtos destinam-se a uma utilização privada e pessoal, a utilização profissional anula automaticamente todas as garantias.

### LISTA DE EXCLUSÕES DE GARANTIA

- Danos, falhas ou defeitos atribuíveis a causas externas (acidente, choque, raio, vento forte, geada, pressão excessiva, etc.).
- Avarias que afetem peças que não estejam em conformidade com as recomendadas pelo fabricante.
- Ajustes acessíveis ao beneficiário sem a necessidade de desmontar o produto.
- Os custos de comissionamento, limpeza e teste não resultantes de um dano garantido.
- Não cumprimento das instruções do fabricante.
- Reparos e danos ao produto após um reparo realizado por qualquer pessoa que não seja um reparador de nossas oficinas ou sem o nosso consentimento prévio.
- Reparos improvisados ou temporários, bem como as consequências do possível agravamento do dano resultante deles.
- Danos causados por corrosão, oxidação e conexão incorreta.
- Substituição de peças de desgaste.
- A substituição de peças ausentes/danificadas no recebimento, não indicadas na nota de entrega.

## CONSIGLI D'USO E MANUTENZIONE

---

- Leggere e comprendere attentamente le istruzioni per l'uso e il montaggio prima di utilizzare il prodotto.
- Non utilizzare o spostare il ponteggio in caso di vento forte (>45 km/h).
- Non lasciare i bambini incustoditi vicino al ponteggio.
- Utilizzare il ponteggio su una superficie piana e non scivolosa.
- Non spostare il ponteggio se c'è qualcuno sopra.
- Ripiegare il ponteggio dopo ogni utilizzo per evitare incidenti.
- Qualsiasi modifica del prodotto o utilizzo diverso da quello specificato nel presente manuale può causare malfunzionamenti, danni materiali e fisici e invalidare la garanzia.
- Non utilizzare prodotti a base di solventi o detersivi per pulire il ponteggio.
- Pressione massima per le ruote: 2 bar

## AVVERTENZE

---

- Questo prodotto deve essere installato da un adulto
- Conservare queste istruzioni per l'uso
- Non utilizzare questo ponteggio se una parte è danneggiata o mancante.
- Un montaggio o un posizionamento errato di questo ponteggio può essere pericoloso.
- Portata massima: 150 kg
- Utilizzare il ponteggio su una superficie piana e non scivolosa.
- Non spostare il ponteggio se c'è una persona sopra.
- Non utilizzare o spostare il ponteggio in caso di vento forte (>45 km/h).
- Non creare un ponte tra il ponteggio e un edificio o un'altra struttura.
- Non saltare sull'impalcatura.
- Non appendersi al ponteggio.
- Non aggiungere una scala o un altro accessorio al piano del ponteggio per sollevarlo.
- Non posizionare la piattaforma al terzo piano.
- Non sporgersi dalla barra di sicurezza.
- Questo ponteggio è di classe A ed è conforme alla norma NF-E85-200.



## GARANZIA

---

- Sweeek garantisce che tutte le parti del prodotto sono prive di difetti di lavorazione e di materiali per un periodo di 2 anni dalla data di ricevimento da parte del consumatore.
- Se una parte si rivela difettosa durante il periodo di garanzia, l'unico ed esclusivo rimedio dell'utente sarà la riparazione o la sostituzione della parte difettosa secondo i termini e le condizioni definite dal servizio post-vendita di Sweeek.
- L'applicazione della garanzia Sweeek avviene tramite la sostituzione delle parti danneggiate, con spese di restituzione a carico dell'acquirente.
- La garanzia non si applica in caso di abuso, manipolazione o riparazione non autorizzata. Non appena il prodotto difettoso viene restituito ai nostri laboratori, verrà valutato e sarete informati delle riparazioni effettuate.
- I nostri prodotti sono destinati all'uso privato e personale; l'uso professionale annulla automaticamente tutte le garanzie.

### ELENCO DELLE ESCLUSIONI DALLA GARANZIA

- Danni, guasti o difetti attribuibili a cause esterne (incidenti, urti, fulmini, vento forte, gelo, pressione eccessiva, ecc.)
- Guasti che interessano parti non conformi a quelle raccomandate dal produttore.
- Regolazioni accessibili al beneficiario senza smontare il prodotto.
- Le spese di messa in funzione, pulizia e collaudo non derivanti da un danno garantito.
- Mancata osservanza delle istruzioni del produttore.
- Riparazioni e danni al prodotto dopo una riparazione effettuata da persone diverse da un riparatore delle nostre officine o senza il nostro previo consenso.
- Riparazioni improvvisate o temporanee, nonché le conseguenze dell'eventuale aggravamento del danno da esse derivante.
- Danni dovuti a corrosione, ossidazione e collegamenti errati.
- Sostituzione di parti soggette a usura.
- La sostituzione di parti mancanti/danneggiate al momento del ricevimento, non indicate sulla bolla di consegna.

## VERWENDUNGSHINWEISE UND PFLEGEHINWEISE

---

- Lesen und verstehen Sie die Betriebs- und Montageanleitung sorgfältig, bevor Sie Ihr Produkt benutzen.
- Verwenden oder bewegen Sie das Gerüst nicht bei starkem Wind (>45km/h).
- Lassen Sie Kinder nicht unbeaufsichtigt in der Nähe des Gerüsts.
- Verwenden Sie das Gerüst auf einer rutschfesten und ebenen Fläche.
- Bewegen Sie das Gerüst nicht, wenn sich eine Person darauf befindet.
- Klappen Sie das Gerüst nach jedem Gebrauch zusammen, um Unfälle zu vermeiden.
- Jegliche Modifikation des Produkts oder eine andere als die in diesem Handbuch angegebene Verwendung kann zu Fehlfunktionen, Material- und Sachschäden führen und lässt die Garantie erlöschen.
- Verwenden Sie keine lösungsmittel- oder reinigungsmittelhaltigen Produkte zur Reinigung Ihres Gerüsts.
- Maximaler Druck für die Räder: 2 bar

## WARNHINWEISE

---

- Dieses Produkt muss von einem Erwachsenen aufgebaut werden.
- Bewahren Sie diese Betriebsanleitung auf.
- Verwenden Sie dieses Gerüst nicht, wenn ein Teil beschädigt ist oder fehlt.
- Ein falscher Aufbau oder eine falsche Positionierung dieses Gerüsts kann gefährlich sein.
- Maximale Belastbarkeit: 150kg.
- Verwenden Sie das Gerüst auf einer rutschfesten und ebenen Fläche.
- Bewegen Sie das Gerüst nicht, wenn sich eine Person darauf befindet.
- Verwenden oder bewegen Sie das Gerüst nicht bei starkem Wind (>45km/h).
- Erstellen Sie keine Brücke zwischen dem Gerüst und einem Gebäude oder einer anderen Struktur.
- Springen Sie nicht auf das Gerüst.
- Lassen Sie sich nicht vom Gerüst hängen.
- Bringen Sie keine Leiter oder anderes am Gerüstboden an, um es anzuheben.
- Positionieren Sie die Plattform nicht in der dritten Etage.
- Beugen Sie sich nicht über den Sicherheitsbügel.
- Dieses Gerüst ist Klasse A und entspricht der Norm NF-E85-200

## GARANTIE

---

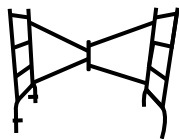
- Sweeek garantiert für alle Teile des Produkts für einen Zeitraum von zwei Jahren ab dem Datum des Erhalts durch den Verbraucher, dass sie frei von Herstellungs- und Materialfehlern sind.
- Sollte sich ein Teil während der Garantiezeit als defekt erweisen, ist Ihr einziges und ausschließliches Rechtsmittel die Reparatur oder der Ersatz des defekten Teils gemäß den vom Sweeek-Kundendienst festgelegten Modalitäten.
- Die Inanspruchnahme der Sweeek-Garantie erfolgt durch den Austausch der beschädigten Teile, wobei die Kosten für Hin- und Rückfahrt zu Lasten des Käufers gehen.
- Diese Garantie gilt nicht im Falle von Missbrauch, falscher Handhabung oder nicht autorisierter Reparatur. Sobald das defekte Produkt in unsere Werkstätten zurückkommt, wird es begutachtet und Sie werden über die durchgeführten Reparaturen informiert.
- Unsere Produkte sind für die Verwendung im privaten und persönlichen Bereich vorgesehen, eine Verwendung im professionellen Bereich würde automatisch alle Garantien aufheben.

### LISTE DER GARANTIEAUSSCHLÜSSE

- Schäden, Ausfälle oder Defekte, die auf externe Ursachen zurückzuführen sind (Unfall, Aufprall, Blitzschlag, starker Wind, Frost, zu hoher Druck...).
- Pannen, die Teile betreffen, die nicht mit den vom Hersteller empfohlenen Teilen übereinstimmen.
- Einstellungen, die dem Empfänger ohne Demontage des Produkts zugänglich sind.
- Kosten für Inbetriebnahme, Reinigung und Tests, die nicht auf einen garantierten Schaden zurückzuführen sind.
- Die Nichtbeachtung der Anweisungen des Herstellers.
- Reparaturen und Schäden am Produkt nach einer Reparatur, die von einer anderen Person als einer Reparaturwerkstatt unserer Werkstätten oder ohne vorherige Zustimmung unsererseits durchgeführt wurde.
- Notdürftige oder provisorische Reparaturen sowie die Folgen der daraus resultierenden möglichen Verschlimmerung des Schadens.
- Schäden aufgrund von Korrosion, Oxidation und falschem Anschluss.
- Der Ersatz von Verschleißteilen.
- Der Ersatz von fehlenden/beschädigten Teilen bei Erhalt, die nicht auf dem Lieferschein vermerkt sind.

# MONTAGE / MONTAJE / ASSEMBLY / ASSEMBLEIA / MONTAGGIO


1  
x 1



2  
x 1




3  
x 1



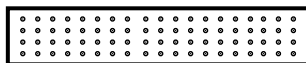
4  
x 4



5  
x 2



6  
x 2



6 x 35mm  
x 2



8 x 30mm  
x 2



Ø13,46mm  
x 2



M6  
x 2



3 x 45mm  
x 2



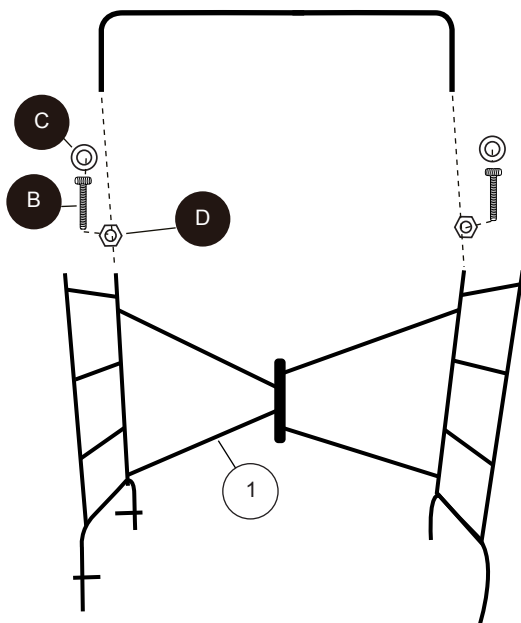
Ø29,8mm  
x 2

# 1

B x2

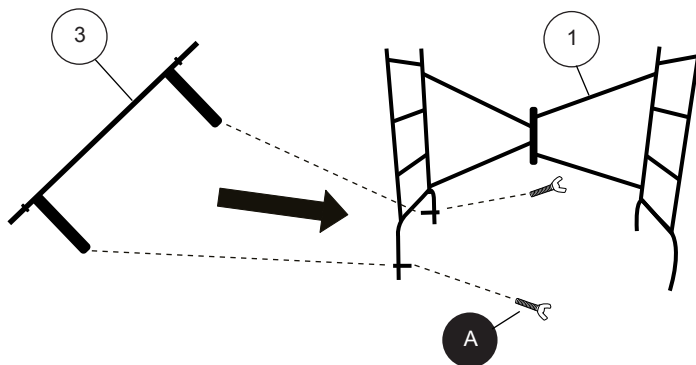
C x2

D x2

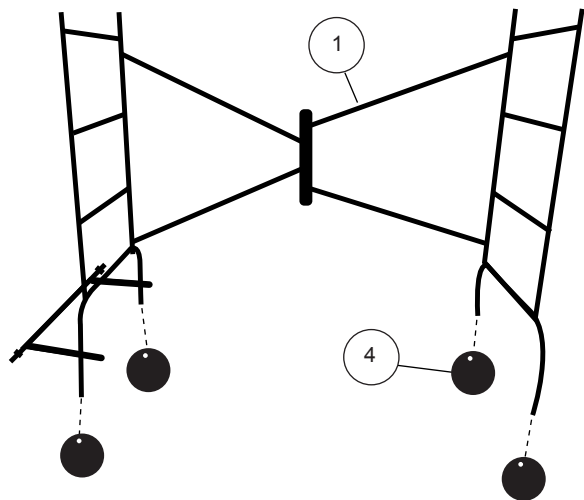


# 2

A x2

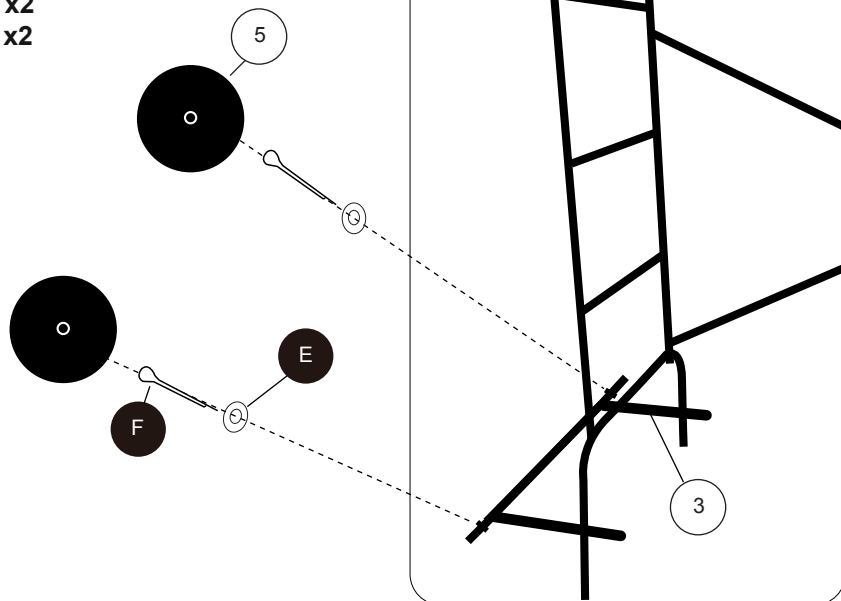


# 3

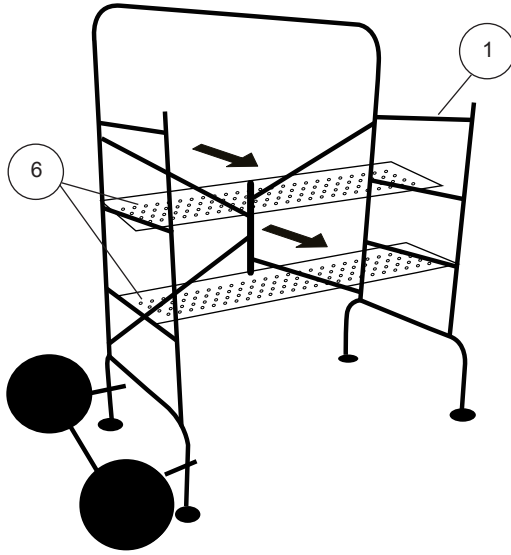


# 4

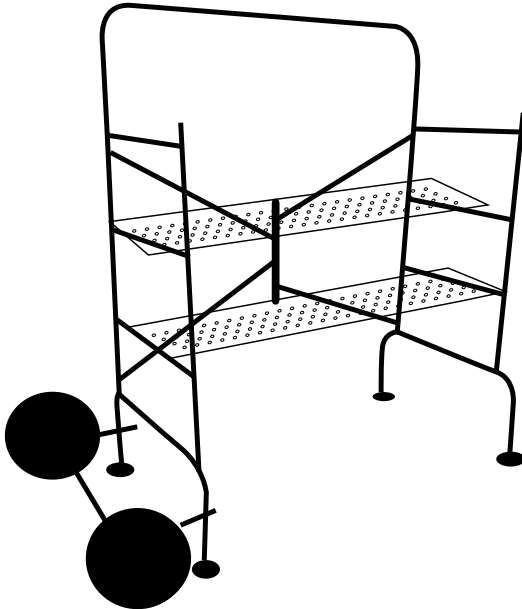
E x2  
F x2



5



6



IMPORTÉ PAR WALIBUY SAS  
270 avenue de l'Espace, 59118 WAMBRECHIES - FRANCE

---

IMPORTADO POR WALIBUY SPAIN SL  
Calle Mallorca 289, Entresuelo 2, 08037 BARCELONA - ESPAÑA

---

IMPORTED BY ALICE'S GARDEN UK LTD  
23 Copenhagen Street, LONDON N10JB - UNITED KINGDOM

---

INGEVOERD DOOR WALIBUY SAS  
270 avenue de l'Espace, 59118 WAMBRECHIES - FRANKRIJK

---

IMPORTADO POR WALIBUY SPAIN SL  
Calle Mallorca 289, Entresuelo 2, 08037 BARCELONA - ESPANHA

---

IMPORTATO DA WALIBUY ITALIA S.R.L  
Via Torino 60, 20123 MILANO - ITALIA

---

IMPORTED BY ALICE'S GARDEN OUTDOOR PTY LTD  
Level 22,101 Grafton Street, Bondi Junction NSW, 2022 - AUSTRALIA

---

IMPORTIERT VON WALIBUY SAS  
270 avenue de l'Espace, 59118 WAMBRECHIES - FRANKREICH

 SWEEEK ME



SERVICE APRÈS VENTE :  
SERVICIO POSTVENTA :  
AFTER SALES SERVICE :  
AFTER-SALES :  
SERVIÇO PÓS-VENDA :  
CONTATTO :  
CONTACT :  
KUNDENDIENST :

[www.sweeek.help](http://www.sweeek.help)



FR  
Pensez à  
donner ou recycler.



Association

ou



Magasin

ou



Déchèterie

<https://quefairedemesdechets.fr>