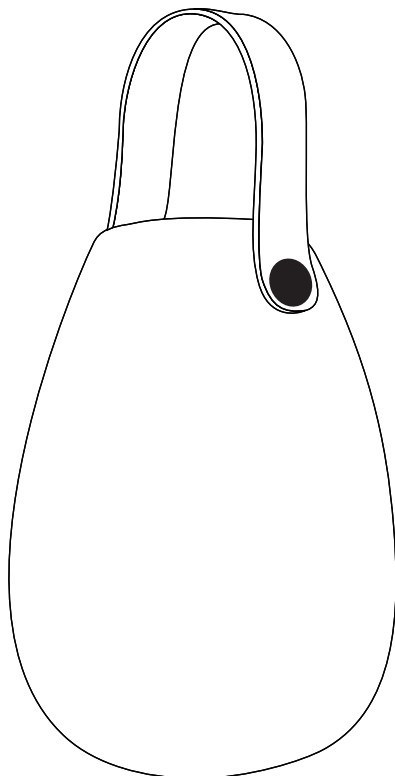


ILUMLUC28MCX



sweeek.fr - sweeek.be - sweeek.es - sweeek.nl - sweeek.co.uk
sweeek.pt - sweeek.it - alicesgarden.com.au - sweeek.de

FRANÇAIS

Précautions.....	5
Contenu.....	5
Protection de l'environnement – directive 2012/19/EU.....	6
Utilisation.....	6
Garantie.....	7

**IMPORTANT, À CONSERVER
POUR CONSULTATION ULTÉRIEURE :
À LIRE ATTENTIVEMENT**

ESPAÑOL

Precauciones.....	8
Contenido.....	8
Protección del medio ambiente - directiva 2012/19/EU.....	9
Uso.....	9
Garantía.....	10

**IMPORTANTE, CONSÉRVELO
PARA FUTURAS REFERENCIAS:
LEA ATENTAMENTE**

ENGLISH

Precautions.....	11
Content.....	11
Environmental protection - directive 2012/19/EU.....	12
How to use.....	12
Warranty.....	13

**IMPORTANT, RETAIN FOR FUTURE
REFERENCE: READ CAREFULLY**

NEDERLANDS

Voorzorgsmaatregelen	14
Inhoud.....	14
Milieubescherming - richtlijn 2012/19/EU	15
Gebruik.....	15
Garantie.....	16

**BELANGRIJK, BEWAAR VOOR
TOEKOMSTIGE REFERENTIE:
ZORGVULDIG LEZEN**

PORTUGUÊS

Precauções.....	17
Conteúdo	17
Protecção do ambiente - directiva 2012/19/EU	18
Utilização.....	18
Garantia.....	19

**IMPORTANTE, CONSERVARE PER
ULTERIORI CONSULTAZIONI:
LEGGERE ATTENTAMENTE**

ITALIANO

Precauzioni.....	20
Contenuto.....	20
Protezione dell'ambiente - direttiva 2012/19/UE	21
Uso	21
Garanzia.....	22

**IMPORTANTE, CONSERVARE PER
ULTERIORI CONSULTAZIONI:
LEGGERE ATTENTAMENTE**

DEUTSCH

Vorsichtsmaßnahmen.....	23
Inhalt.....	23
Umweltschutz - richtlinie 2012/19/EU.....	24
Verwendung.....	24
Garantie.....	25

**WICHTIG, FÜR SPÄTEREN
GEBRAUCH AUFBEWAHREN:
BITTE SORGFÄLTIG LESEN**

PRECAUTIONS

! **AVERTISSEMENT.** Cet appareil peut être utilisé par des enfants âgés d'au moins 8 ans et par des personnes ayant des capacités physiques, sensorielles ou mentales réduites ou dénuées d'expérience ou de connaissance, s'ils (si elles) sont correctement surveillé(e) s ou si des instructions relatives à l'utilisation de l'appareil en toute sécurité leur ont été données et si les risques encourus ont été appréhendés. Les enfants ne doivent pas jouer avec l'appareil. Le nettoyage et l'entretien par l'utilisateur ne doivent pas être effectués par des enfants sans surveillance.

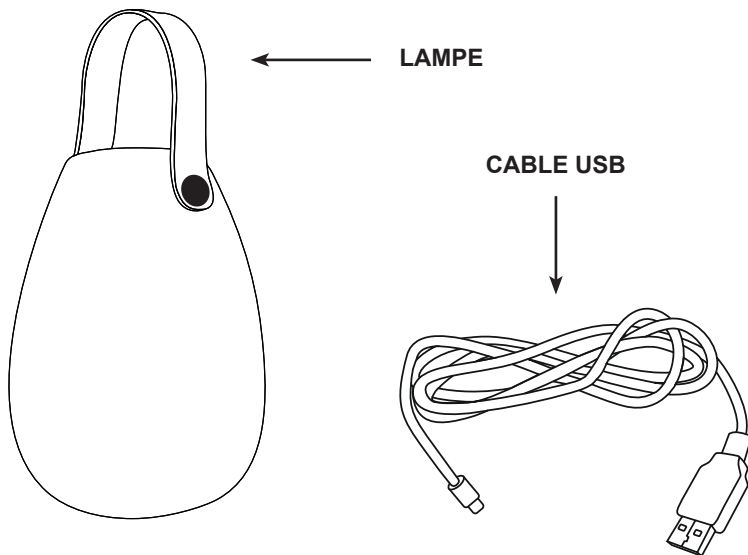
CHARGEUR

- Le chargeur est destiné à être utilisé à l'intérieur, à l'abri de l'humidité. Il ne doit pas être utilisé à l'extérieur.
- Le chargeur est prévu pour être utilisé entre 100~240V AC, 50~60 Hz — 5V Type-c, 2A, courant alternatif.
- Si le câble d'alimentation est endommagé, il doit être remplacé par un câble ou un ensemble spécial disponible auprès du fabricant ou de son service après vente.
- Il est déconseillé d'utiliser le produit pour un autre usage que celui de la recharge du luminaire.

BATTERIE INTERNE

Votre lampe est pourvue d'une batterie rechargeable interne, qui n'est pas accessible, et ne peut pas être remplacée. Lorsque votre produit atteint la fin de sa durée de vie, il doit être déposé dans un centre de recyclage.

CONTENU



Conservet cette notice pour tout besoin ultérieur

PROTECTION DE L'ENVIRONNEMENT – DIRECTIVE 2012/19/EU

Ce produit a été créé et fabriqué avec du matériel de haute qualité et des composants recyclables et réutilisables. Lorsque vous pouvez apercevoir le symbole représentant une poubelle à roulettes barrée sur le produit, cela signifie que le produit est conforme aux Directives Européennes 2012/19/EU.

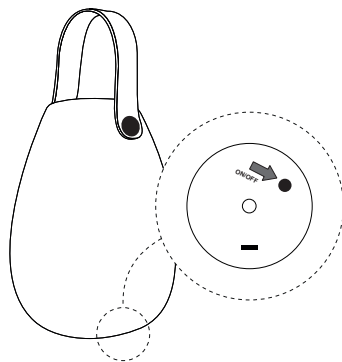
Veillez à vous tenir informé des systèmes locaux de recyclage des produits électriques et électroniques. Suivez les règles locales, et ne vous débarrassez pas des produits usagés en les jetant dans une poubelle classique chez vous. Le recyclage de votre appareil participera à éviter les impacts négatifs sur l'environnement et sur la santé publique.

UTILISATION

Cette lampe est totalement protégée contre les poussières et les projections d'eau de toutes directions. Elle est prévue pour une utilisation intérieure comme extérieure. Le chargeur est destiné à être utilisé à l'intérieur, à l'abri de l'humidité. Il ne doit pas être utilisé à l'extérieur.

RECHARGE DU PRODUIT POUR LA PREMIÈRE FOIS

- Maintenez le bouton « **ON/OFF** » sur la base de la lampe pour éteindre les LED, avant de la charger.
- Connecter le câble USB à la base de la lampe, ensuite brancher le chargeur (non fourni) dans une prise de courant.
- Lors de la première charge, la lampe doit rester en charge 8 heures, ensuite la batterie de la lampe mettra à peu près 6 heures pour recharger.



UTILISER LA LAMPE


La lampe peut être utilisée en pressant directement le bouton « **ON/OFF** » pour allumer, éteindre ou pour changer de couleur.

- Pour allumer, pressez sur le bouton « **ON/OFF** ».
- En pressant de nouveau sur le bouton « **ON/OFF** », la couleur changera.
- Rester appuyé et la lampe s'éteindra.

NETTOYAGE

- Nettoyer la lampe avec un chiffon humide. Ne pas utiliser de détergent ou autre produit chimique, qui pourraient endommager le revêtement de la lampe.

DONNÉES ÉLECTRIQUES

 **BATTERIE** : Li-Po, 3,7V, 1200mAh

GARANTIE

Sweeek garantit toutes les pièces du produit contre tout vice de fabrication et de matériau pendant une période de 2 ans à compter de la date de réception par le consommateur.

LISTE DES EXCLUSIONS DE GARANTIE

- Le non-respect des conseils d'utilisation du constructeur.

PRECAUCIONES



ADVERTENCIA. El producto únicamente puede ser utilizado por niños mayores de 8 años de edad, y por personas con capacidades físicas, sensoriales o mentales reducidas o con falta de experiencia o conocimiento, si están bajo la supervisión de un adulto o si se les han dado instrucciones para el uso seguro del dispositivo y se son conscientes de los riesgos involucrados.

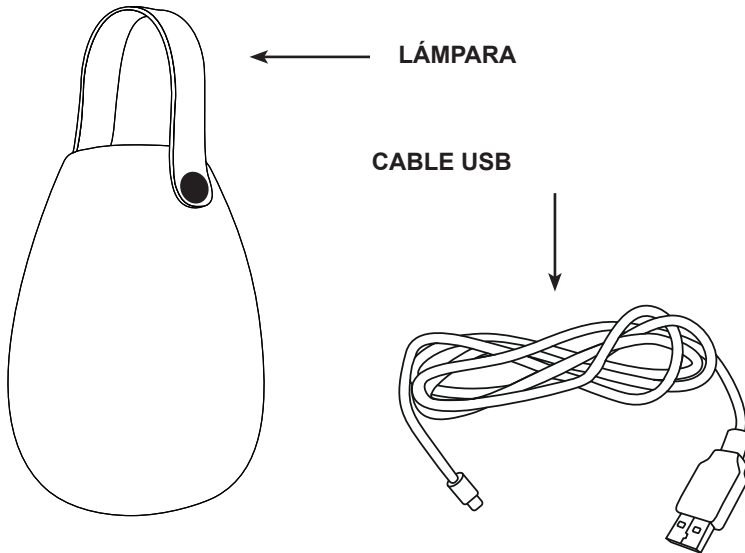
CARGADOR

- El cargador y su base están diseñados para un uso en interiores, protegido de la humedad. En ningún caso deben utilizarse en exteriores.
- El cargador está diseñado para su uso entre 100~240V AC, 50~60 Hz — 5V Type-c, 2A y corriente alterna
- Si el cable de alimentación está dañado, debe ser reemplazado por un cable específico. El fabricante o su servicio postventa dispondrán de esta pieza.
- No se recomienda utilizar el producto para ningún otro fin que no sea el de cargar la luminaria.

BATERÍA INTERNA

La lámpara cuenta con una batería recargable interna a la que el usuario no puede acceder y que no se puede reemplazar. Cuando el producto finalice su tiempo de vida útil, debe ser depositado en un centro de reciclaje.

CONTENIDO



Guarde estas instrucciones para cualquier necesidad futura

PROTECCIÓN DEL MEDIO AMBIENTE - DIRECTIVA 2012/19/EU

Este producto ha sido diseñado y fabricado con materiales y componentes de alta calidad que son reciclables y reutilizables. Cuando vea el símbolo del cubo de basura tachado en el producto, significa que el producto cumple con las Directivas Europeas 2012/19/UE.

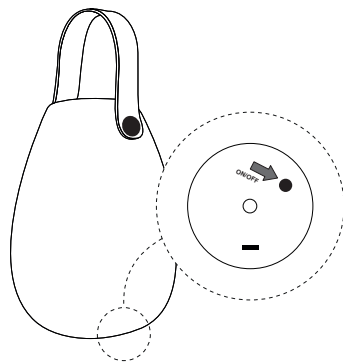
Asegúrese de conocer los programas locales de reciclaje de productos eléctricos y electrónicos. Siga la normativa local y no se deshaga de los productos usados tirándolos a la papelera normal de su casa. El reciclaje de su electrodoméstico ayudará a evitar impactos negativos en el medio ambiente y la salud pública.

USO

Esta lámpara es estanca hasta los 50 cm y está diseñada para un uso tanto en interiores como en exteriores. El cargador y su base están diseñados para un uso interior, protegido de la humedad. El cargador et su base no deben estar utilizados en exteriores.

PRIMERA RECARGA

- Pulsar el botón «ON/OFF» de la base de la lámpara para apagar los LED antes de cargar.
- Conecta el cable USB a la base de la lámpara y luego enchufa el cargador (no suministrado) a una toma de corriente.
- Durante la primera recarga, la lámpara debe permanecer 8 horas cargándose, posteriormente, la batería de la lámpara necesitará aproximadamente 6 horas para cargar.



USO DE LA LÁMPARA

La lámpara puede estar utilizada pulsando directamente el botón «ON/OFF» para encender, apagar o para cambiar de color.

- Para encender, pulse el botón «ON/OFF».
- Pulsando de nuevo el botón «ON/OFF», el color cambiará.
- Mantenga presionado el botón durante y la lámpara se apagará.

LIMPIEZA

- Limpiar la lámpara con un paño húmedo. No utilizar detergente ni otros productos químicos que puedan dañar el revestimiento de la lámpara.

DATOS ELÉCTRICOS

 **BATERÍA** : Li-Po, 3,7V, 1200mAh

GARANTÍA

Sweeek garantiza que todas las piezas del producto están libres de defectos de fabricación y materiales durante un periodo de 2 años a partir de la fecha de recepción por parte del consumidor.

LISTA DE EXCLUSIONES DE LA GARANTÍA

- No seguir las instrucciones de uso del fabricante.

PRECAUTIONS

! **CAUTION.** This product should be assembled and installed by an adult. The inflation device may be used by 8 year old or older children, and by people with reduced physical, sensory or mental abilities or lack of experience or knowledge, if they are properly supervised or if instructions for the safe use of the device have been given to them and the risks involved have been assessed.

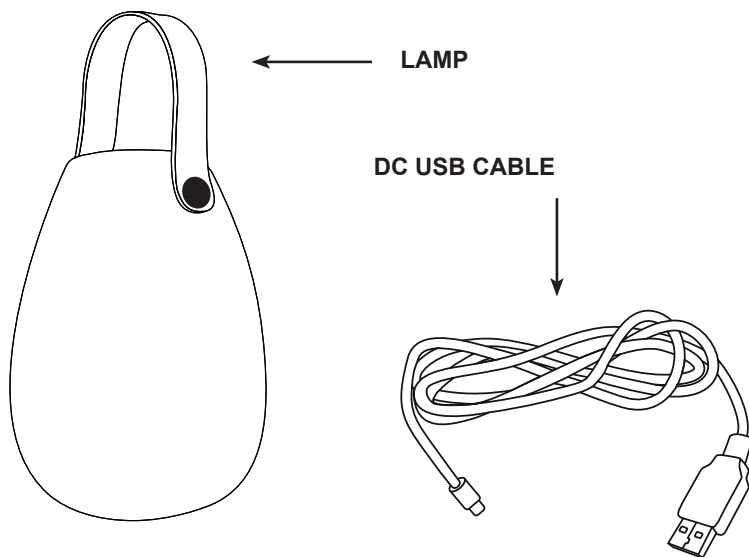
CHARGER

- The charger and its base must be used indoors, away from damp. It must not be used outside.
- The charger is designed for use between 100~240V AC, 50–60 Hz — 5V Type-c, 2A alternative current.
- If the power cable is damaged, it must be replaced by another cable or a special kit that is available from the manufacturer or his after-sales service.
- It is not recommended to use the product for any other purpose than charging the light.

INTERNAL BATTERY

The lamp has an internal rechargeable battery which is not accessible and which must not be replaced. When the product reaches the end of its life it must be disposed of at a recycling point.

CONTENT



Please retain this manual for further use

ENVIRONMENTAL PROTECTION - DIRECTIVE 2012/19/EU

This product has been designed and manufactured with high quality material and recyclable and reusable components. When you can see the crossed-out wheeled garbage can symbol on the product, it means that the product complies with the European Directives 2012/19/EU.

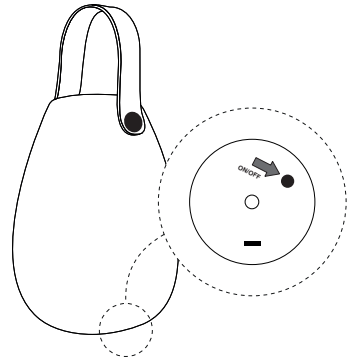
Please make sure you are aware of your local recycling schemes for electrical and electronic products. Follow the local rules, and do not dispose of used products by throwing them in a regular trash can at home. Recycling your device will help avoid negative impacts on the environment and public health.

HOW TO USE

This lamp is waterproof maximum depth 20in and is designed to be used both indoors or outdoors. The charger and its base are designed for indoor use **ONLY** away from moisture. Not to be charged outdoors.

CHARGING THE PRODUCT FOR THE FIRST TIME

- Press « **ON/OFF** » button on the base of the lamp to switch off the LED before charging.
- Connect the Charging Base with DC Cable USB, then connect the Cable with USB Charger (not provided) on socket
- For the first recharge, the lamp must remain on charge for 8 hours. Subsequently the battery will take approximately 6 hours to recharge.



USING THE LAMP

Simply press the « **ON/OFF** » switch to light up, switch off and change the colour of the lamp.

- To light up : press the switch button once.
- To change colour press again.
- To switch off : press button for a while

CLEANING

- Clean the lamp with a damp cloth. Do not use detergents or any other chemical products as they could damage the lamp's cover.

ELECTRICAL DATA

 **BATTERY** : Li-Po, 3,7V, 1200mAh

WARRANTY

Sweeek warrants all parts of the product to be free from defects in workmanship and materials for a period of 2 years from the date of receipt by the consumer.

LIST OF WARRANTY EXCLUSIONS

- Failure to follow the manufacturer's instructions for use.

VOORZORGSMAATREGELEN

! **WAARSCHUWING.** Dit product moet gemonteerd en geïnstalleerd worden door een volwassene. De blazer kan worden gebruikt door kinderen van 8 jaar of ouder en mensen met verminderde fysieke, sensorische of mentale vaardigheden of gebrek aan ervaring of kennis, mits zij goed worden begeleid of als instructies voor veilig gebruik van het apparaat aan hen zijn gegeven en de risico's die hiermee gemoeid zijn, zijn begrepen.

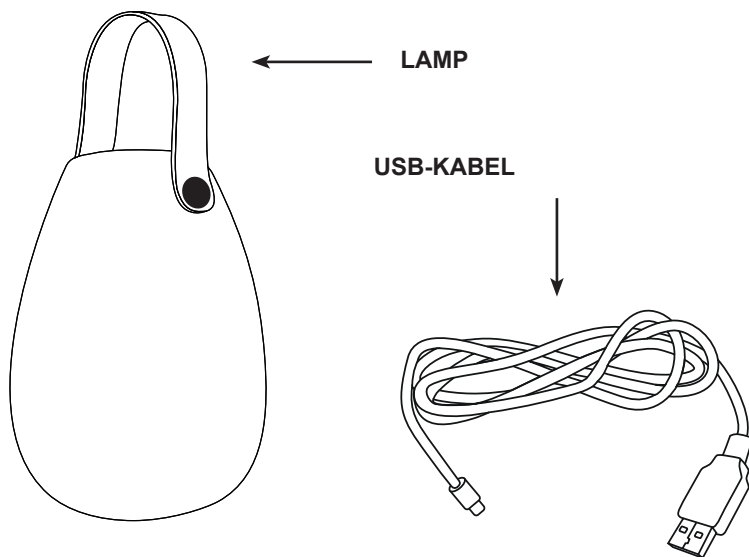
OPLADER

- De oplader en de basis dienen enkel binnen gebruik te worden, uit de buurt van vocht. Niet geschikt voor buitengebruik.
- De lader is ontworpen voor gebruik tussen 100~240V AC, 50~60 Hz — 5V Type-c, 2A, AC.
- Als het netsnoer is beschadigd, moet deze worden vervangen door een speciale kabel of set, verkrijgbaar bij de fabrikant of de klantenservice.
- Het wordt niet aanbevolen het product te gebruiken voor andere doeleinden dan het opladen van de armatuur.

INTERNE BATTERIJ

De lamp is voorzien van een interne oplaadbare batterij, die niet toegankelijk of vervangbaar is. Wanneer uw product het einde van zijn levensduur heeft bereikt, moet deze in een recycling centrum gedeponeerd worden.

INHOUD



Bewaar deze handleiding voor eventuele toekomstige behoeft

MILIEUBESCHERMING - RICHTLIJN 2012/19/EU

Dit product is ontworpen en vervaardigd uit hoogwaardige materialen en onderdelen die recyclebaar en herbruikbaar zijn. Als u het symbool van de doorkruiste vuilnisbak op het product ziet, betekent dit dat het product voldoet aan de Europese Richtlijnen 2012/19/EU.

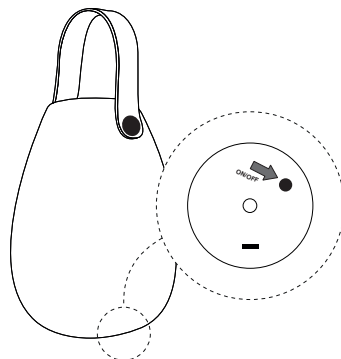
Zorg ervoor dat u op de hoogte bent van plaatselijke recyclingsystemen voor elektrische en elektronische producten. Volg de plaatselijke voorschriften en gooi gebruikte producten niet in een gewone huishoudelijke afvalbak. Door uw toestel te recyclen, helpt u negatieve gevolgen voor het milieu en de volksgezondheid te voorkomen.

GEBRUIK

Deze lamp is waterdicht tot 50 cm en is bedoeld voor binnen- en buitengebruik. De lader en zijn basis zijn enkel geschikt voor binnengebruik, weg van vocht. Gebruik deze niet buiten.

HET PRODUCT OPLADEN VOOR HET EERSTE KEER

- Druk op de knoop «ON / OFF» op de basis van de LED-lamp om het uit te schakelen, vóór het opladen.
- Sluit de USB-kabel aan op de voet van de lamp en steek vervolgens de stekker van de oplader (niet meegeleverd) in een stopcontact.
- Tijdens de eerste lading, laat de batterij 8 uur laden, daarna zal de batterij ongeveer 6 uur nodig hebben om op te laden.



DE LAMP GEBRUIKEN

De lamp kan gebruikt worden door het drukken op de knop «ON / OFF» om het in en uit te schakelen of van kleur te veranderen.

- Inschakelen: druk op de knop «ON / OFF».
- Kleur veranderen: druk opnieuw op de knop «ON / OFF». De kleur zal veranderen.
- Uitschakelen: druk gedurende en het lampje gaat uit.

REINIGING

- Reinig de lamp met een natte doek. Gebruik geen schoonmaakmiddelen of andere chemicaliën die de coating van de lamp kunnen beschadigen.

ELEKTRISCHE GEGEVENS

 **BATTERIJ** : Li-Po, 3,7V, 1200mAh

GARANTIE

Sweeek garandeert dat alle onderdelen van het product vrij zijn van fabricage- en materiaalfouten gedurende een periode van 2 jaar vanaf de datum van ontvangst door de consument.

LIJST VAN GARANTIE-UITSLUITINGEN

- Het niet volgen van de gebruiksaanwijzing van de fabrikant.

PRECAUÇÕES

! **ADVERTÊNCIA.** O produto de ar pode ser utilizado por crianças com, pelo menos, 8 anos e por pessoas com capacidades físicas, sensoriais ou mentais reduzidas ou sem experiência ou conhecimento, se estas forem corretamente supervisionadas, ou se as instruções relativas à utilização do aparelho em total segurança lhes forem dadas e, se os riscos incorridos forem compreendidos pelas mesmas.

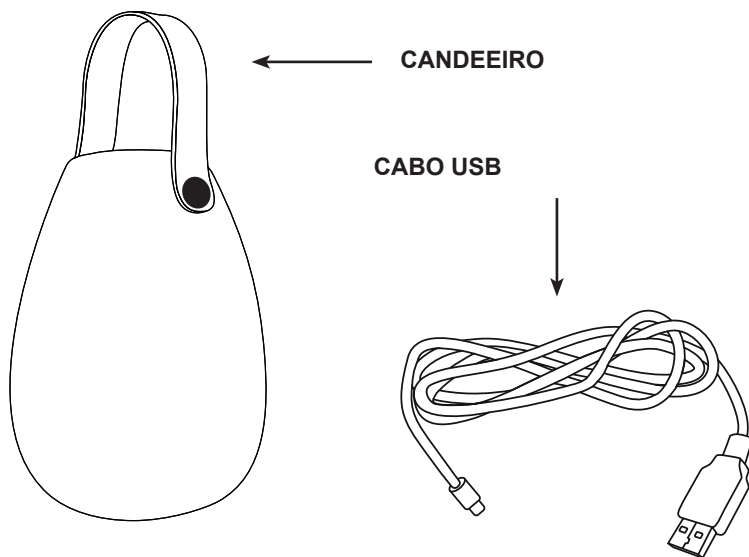
CARREGADOR

- O carregador destina-se a ser utilizado no interior, ao abrigo da humidade. Não deve ser utilizado no exterior.
- O carregador foi concebido para ser utilizado entre 100~240V AC, 50~60 Hz — 5V Type-c, 2A, corrente alternativa.
- Se o cabo de alimentação estiver danificado, ele deve ser substituído por um cabo específico disponível pelo fabricante ou pelo serviço pós-venda.
- Não é recomendada a utilização do produto para qualquer outro fim que não seja o de carregar a luminária.

BATERIA INTERNA

O candeeiro está equipado com uma bateria recarregável interna, que não está acessível, e não pode ser substituída. Quando o produto chegar ao fim da sua vida útil, deve ser depositado num centro de reciclagem.

CONTEÚDO



Conservet cette notice pour tout besoin ultérieur

PROTECÇÃO DO AMBIENTE - DIRECTIVA 2012/19/EU

Este produto foi concebido e fabricado utilizando materiais e componentes de alta qualidade que são recicláveis e reutilizáveis. Quando se vê o símbolo do caixote do lixo com uma cruz no produto, significa que o produto está em conformidade com as Directivas Europeias 2012/19/EU.

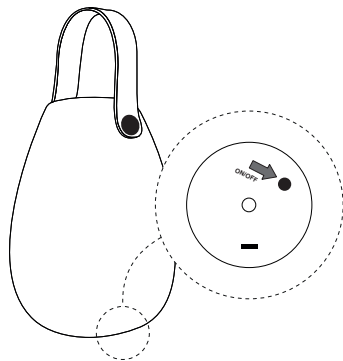
Certifique-se de que está ciente dos esquemas locais de reciclagem de produtos eléctricos e electrónicos. Seguir as regras locais e não eliminar os produtos usados num caixote do lixo doméstico normal. A reciclagem do seu aparelho ajudará a evitar impactos negativos sobre o ambiente e a saúde pública.

UTILIZAÇÃO

Este candeeiro é totalmente resistente ao pó e às projeções de água provenientes de qualquer direção. Está previsto para uma utilização interior ou exterior. O carregador destina-se a ser utilizado no interior, ao abrigo da humidade. Não deve ser utilizado no exterior.

CARREGAMENTO DO PRODUTO PELA PRIMEIRA VEZ

- Prima o botão «ON/OFF» na base do candeeiro para ligar os LED, antes de o carregar.
- Ligar o cabo USB à base da lâmpada, depois ligar o carregador (não fornecido) a uma tomada eléctrica.
- Quando o carrega pela primeira vez, o candeeiro deve ser carregado durante 8 horas e, a seguir, a bateria do candeeiro levará cerca de 6 horas a carregar.



UTILIZAÇÃO DO CANDEEIRO

O candeeiro pode ser utilizado premindo diretamente o botão «ON/OFF» para acender, apagar ou mudar a cor.

Para acender, prima o botão «ON/OFF».

Premindo de novo o botão «ON/OFF», a cor muda.

Se mantiver o botão premido durante, o candeeiro apaga.

LIMPEZA

- Limpe o candeeiro com um pano humedecido. Não utilize detergente ou outro produto químico, o que poderá danificar o revestimento do candeeiro.

DADOS ELÉTRICOS

 **BATERIA:** Li-Po, 3,7V, 1200mAh

GARANTIA

Sweeek garante que todas as partes do produto estão livres de defeitos de fabrico e materiais durante um período de 2 anos a partir da data da sua recepção pelo consumidor.

LISTA DE EXCLUSÕES DE GARANTIA

- Não seguir as instruções de utilização do fabricante.

PRECAUZIONI

! **AVVERTENZA.** Questo dispositivo può essere utilizzato da bambini di età pari o superiore a 8 anni e con ridotta capacità fisica, sensoriale o mentale, se adeguatamente supervisionati e se sono state fornite istruzioni per l'uso sicuro. I bambini non devono giocare con le attrezzature. La pulizia e la manutenzione non dovrebbero essere eseguite da bambini incustoditi.

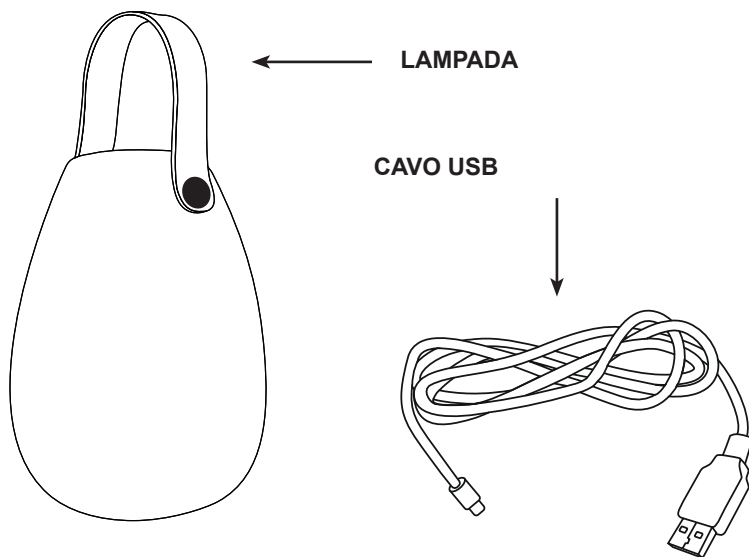
CARICATORE

- Il caricatore è stato progettato per essere usato in spazi chiusi, al riparo dall'umidità. Non deve essere usato all'esterno.
- Il caricabatterie è progettato per l'uso tra 100~240V AC, 50~60 Hz — 5V Type-c, 2A, corrente alternativa.
- Se il cavo di alimentazione è danneggiato, deve essere sostituito da un cavo nuovo o da un kit sostitutivo disponibile presso il produttore o il servizio post-vendita.
- Non si consiglia di utilizzare il prodotto per scopi diversi dalla ricarica dell'apparecchio.

BATTERIA INTERNA

La vostra lampada è dotata di una batteria ricaricabile interna, non accessibile, e che non può essere sostituita. Quando il prodotto raggiunge la fine del proprio ciclo di vita sarà necessario depositarlo presso un centro di riciclaggio.

CONTENUTO



Conservare queste istruzioni per consultarle in futuro

PROTEZIONE DELL'AMBIENTE - DIRETTIVA 2012/19/UE

Questo prodotto è stato progettato e realizzato con materiali e componenti di alta qualità, riciclabili e riutilizzabili. Se sul prodotto è presente il simbolo del bidone barrato, significa che il prodotto è conforme alle direttive europee 2012/19/UE.

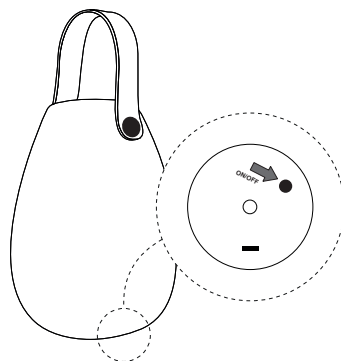
Assicuratevi di essere a conoscenza dei programmi di riciclaggio locali per i prodotti elettrici ed elettronici. Seguite le regole locali e non smaltite i prodotti usati gettandoli nel normale contenitore dei rifiuti di casa. Il riciclo dell'apparecchio contribuisce a evitare impatti negativi sull'ambiente e sulla salute pubblica.

USO

Questa lampada è totalmente protetta dalla polvere e dagli schizzi d'acqua in tutte le direzioni. È stata pensata per un uso sia all'interno che all'esterno. Il caricatore è stato progettato per essere usato in spazi chiusi, al riparo dall'umidità. Non deve essere usato all'esterno.

PRIMA RICARICA DEL PRODOTTO

- Premere il pulsante « **ON/OFF** » sulla base della lampada per spegnere i LED, prima di ricaricarla.
- Collegare il cavo USB alla base della lampada, quindi collegare il caricatore (non in dotazione) a una presa di corrente.
- Durante il primo caricamento, la lampada deve restare in carica 8 ore, poi la batteria della lampada ci impiegherà indicativamente 6 ore per ricaricarsi.



USO DELLA LAMPADA


La lampada può essere usata premendo direttamente il pulsante « **ON/OFF** » per accendere, spegnere o cambiare colore.

- Per spegnere, premere il pulsante « **ON/OFF** ».
- Premendo nuovamente il pulsante « **ON/OFF** », il colore cambia.
- Tenere premuto, quindi la lampada si spegnerà.

PULIZIA

- Pulire la lampada con un panno umido. Non usare detersivi o altri prodotti chimici che potrebbero danneggiare il rivestimento della lampada.

DATI ELETTRICI

 **BATTERIE** : Li-Po, 3,7V, 1200mAh

GARANZIA

Sweeek garantisce che tutte le parti del prodotto sono prive di difetti di lavorazione e di materiali per un periodo di 2 anni dalla data di ricevimento da parte del consumatore.

ELENCO DELLE ESCLUSIONI DALLA GARANZIA

- Mancata osservanza delle istruzioni d'uso del produttore.

VORSICHTSSNAHMEN

! **WARNUNG.** Dieses Gerät kann von Kindern ab 8 Jahren und von Personen mit eingeschränkten physischen, sensorischen oder geistigen Fähigkeiten oder mangelnder Erfahrung und Kenntnis benutzt werden, wenn sie ordnungsgemäß beaufsichtigt werden oder wenn sie Anweisungen zum sicheren Gebrauch des Geräts erhalten haben und sich der damit verbundenen Gefahren bewusst sind. Kinder dürfen nicht mit dem Gerät spielen. Die Reinigung und Wartung durch den Benutzer darf nicht von unbeaufsichtigten Kindern durchgeführt werden.

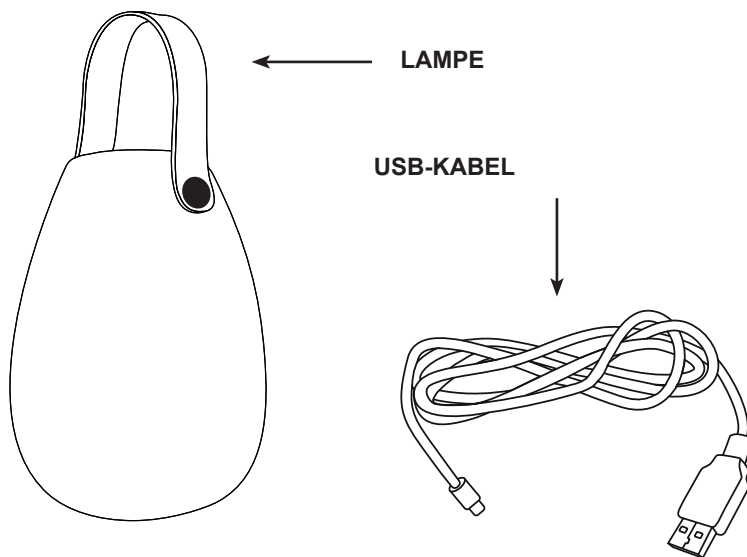
LADEGERÄT

- Das Ladegerät ist für den Gebrauch in Innenräumen bestimmt und vor Feuchtigkeit geschützt. Es sollte nicht im Freien verwendet werden.
- Das Ladegerät ist für den Betrieb zwischen 100~240V AC, 50~60 Hz — 5V Type-c, 2A, vorgesehen.
- Wenn das Netzkabel beschädigt ist, muss es durch ein spezielles Kabel oder ein spezielles Bauteil ersetzt werden, das beim Hersteller oder dessen Serviceabteilung erhältlich ist.
- Es ist nicht ratsam, das Produkt für einen anderen Zweck als das Aufladen der Leuchte zu verwenden.

INTERNE BATTERIE

Ihre Lampe verfügt über einen internen Akku, der nicht zugänglich ist und nicht entnommen werden kann. Ersetzt. Wenn Ihr Produkt das Ende seiner Lebensdauer erreicht hat, sollte es in einem Recyclingzentrum entsorgt werden.

INHALT



Bewahren Sie diese Anleitung zum späteren Nachschlagen auf

UMWELTSCHUTZ - RICHTLINIE 2012/19/EU

Dieses Produkt wurde aus hochwertigen Materialien und wiederverwertbaren und wiederverwendbaren Komponenten entwickelt und hergestellt. Wenn Sie das Symbol eines durchgestrichenen Mülleimers auf dem Produkt sehen können, bedeutet dies, dass das Produkt den Europäischen Richtlinien 2012/19/EU entspricht.

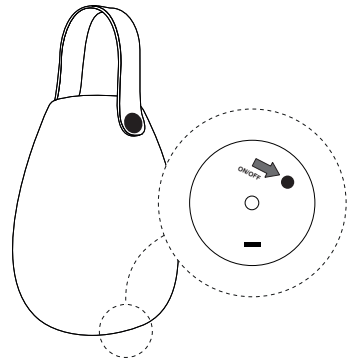
Achten Sie darauf, dass Sie sich über die lokalen Recyclingsysteme für elektrische und elektronische Produkte informieren. Befolgen Sie die örtlichen Vorschriften und entsorgen Sie gebrauchte Produkte nicht, indem Sie sie zu Hause in den normalen Mülleimer werfen. Das Recycling Ihres Geräts trägt dazu bei, negative Auswirkungen auf die Umwelt und die öffentliche Gesundheit zu vermeiden.

VERWENDUNG

Diese Lampe ist vollständig gegen Staub und Spritzwasser aus allen Richtungen geschützt. Er ist sowohl für den Innen- als auch für den Außenbereich geeignet. Das Ladegerät ist für den Gebrauch in Innenräumen bestimmt und vor Feuchtigkeit geschützt. Es sollte nicht im Freien verwendet werden.

DAS ERSTE AUFLADEN DES PRODUKTS

- Drücken Sie die **ON/OFF**-Taste am Lampensockel, um die LEDs vor dem Aufladen auszuschalten.
- Schließen Sie das USB-Kabel an die Basis der Lampe an und stecken Sie dann das Ladegerät (nicht im Lieferumfang enthalten) in eine Steckdose.
- Bei der ersten Aufladung sollte die Lampe 8 Stunden lang aufgeladen bleiben, danach dauert es etwa 6 Stunden, bis der Akku der Lampe wieder aufgeladen ist.



NUTZUNG DER LAMPE


Die Lampe kann durch direktes Drücken der **ON/OFF**-Taste ein- und ausgeschaltet oder die Farbe gewechselt werden.

- Zum Einschalten drücken Sie die Taste **ON/OFF**.
- Durch erneutes Drücken der Taste **ON/OFF** wird die Farbe geändert.
- Halten Sie die Taste gedrückt und die Lampe schaltet sich aus.

REINIGUNG

- Reinigen Sie die Lampe mit einem feuchten Tuch. Verwenden Sie keine Reinigungsmittel oder andere Chemikalien, die die Beschichtung der Lampe beschädigen könnten.

ELEKTRISCHE ANGABEN

 **BATTERIE** : Li-Po, 3,7V, 1200mAh

GARANTIE

Sweeek garantiert für einen Zeitraum von zwei Jahren ab dem Datum des Erhalts durch den Verbraucher, dass alle Teile des Produkts frei von Verarbeitungs- und Materialfehlern sind.

LISTE DER GARANTIEAUSSCHLÜSSE

- Die Nichtbeachtung der Gebrauchshinweise des Herstellers.

IMPORTÉ PAR WALIBUY SAS

270 avenue de l'Espace, 59118 WAMBRECHIES - FRANCE

IMPORTADO POR WALIBUY SPAIN SL

Calle Mallorca 289, Entresuelo 2, 08037 BARCELONA - ESPAÑA

IMPORTED BY ALICE'S GARDEN UK LTD

23 Copenhagen Street, LONDON N10JB - UNITED KINGDOM

INGEVOERD DOOR WALIBUY SAS

270 avenue de l'Espace, 59118 WAMBRECHIES - FRANKRIJK

IMPORTADO POR WALIBUY SPAIN SL

Calle Mallorca 289, Entresuelo 2, 08037 BARCELONA - ESPANHA

IMPORTATO DA WALIBUY ITALIA S.R.L

Via Torino 60, 20123 MILANO - ITALIA

IMPORTED BY ALICE'S GARDEN OUTDOOR PTY LTD

Level 22,101 Grafton Street, Bondi Junction NSW, 2022 - AUSTRALIA

IMPORTIERT VON WALIBUY SAS

270 avenue de l'Espace, 59118 WAMBRECHIES - FRANKREICH



SWEEEK ME



SERVICE APRÈS VENTE :

SERVICIO POSTVENTA :

AFTER SALES SERVICE :

AFTER-SALES :

SERVIÇO PÓS-VENDA :

CONTATTO :

CONTACT :

KUNDENDIENST :

www.sweeek.help



FR

Cet appareil,
ses accessoires,
cordons et batteries
se recyclent

REPRISE
À LA LIVRAISON



OU

À DÉPOSER
EN MAGASIN



OU

À DÉPOSER
EN DÉCHÈTERIE



Points de collecte sur www.quefairedemesdechets.fr
Privilégiez la réparation ou le don de votre appareil !